



eiac

Documentos Estándar V05

Autor:	<i>Gestión de Servicios</i>
Título del documento:	<i>Documentos Estándar V05</i>
Número de páginas:	<i>77 (portada incluida)</i>
Código:	<i>209_IAC_ESP_DOC</i>
Versión:	<i>05</i>
Fecha de última modificación:	<i>30 de diciembre de 2015</i>
Distribución:	<i>Libre</i>
	<i>Compruebe que esta es la última versión del documento</i>
Contactar en :	<i>www.tirea.es / E-mail: sau@tirea.es / Tel: 902 132 142</i>

Este documento es propiedad de Tecnologías de Información y Redes para las Entidades Aseguradoras, queda terminante prohibida la manipulación total o parcial de su contenido por cualquier medio salvo autorización escrita por parte de TIREA. © TIREA, aa

1. Historia de Versiones

Versión	Fecha	Modificaciones sobre versión anterior
V01	14/3/12	
V02	16/1/13	<p>Actualización en tipos:</p> <ul style="list-style-type: none"> • tipo_proceso: Primer elemento pasa a denominarse DetalleProcesos. Añadido elemento anónimo DetalleProceso (en esquema) • tipo_codigosid: CódigoDGS aumentado a 22. • tipo_cuentacorrente: Entidad, Oficina, DC, Cuenta pasan a Alfanuméricos. • tipo_personafisica, tipo_personajuridica: Domicilio es No obligatorio. • n_tipo_riesgo: Añadidos AsistenciaSanitaria, RiesgoAsistenciaViaje, RiesgoCaucion, RiesgoConstruccion, RiesgoCredito, RiesgoDecesos, RiesgoDefensaJuridica, RiesgoIncendios, RiesgoIndustriales, RiesgoPerdidasDiversas, RiesgoRC, RiesgoSalud, RiesgoTransportes, RiesgoVida, OtrosDanos, OtrosMultirriesgos. <p>Nuevos tipos:</p> <ul style="list-style-type: none"> • tipo_riesgoasistenciasanitaria • tipo_riesgoasistenciaviaje • tipo_riesgocaucion • tipo_riesgoconstruccion • tipo_riesgocredito • tipo_riesgodecesos • tipo_riesgodefensajuridica • tipo_riesgoincendios • tipo_riesgoindustriales • tipo_riesgoperdidasdiversas • tipo_riesgoRC • tipo_riesgosalud • tipo_riesgotransportes • tipo_riesgovida • tipo_otrosdanos • tipo_otrosmultirriesgos • tipo_agrario • tipo_animal • tipo_licencia • tipo_empresa • tipo_maquina • n_tipo_maquina • tipo_pecuario • tipo_prestamo • n_tipo_rehabilitacion • n_tipo_vehiculo • tipo_viaje <p>Actualización en claves:</p> <ul style="list-style-type: none"> • claves_claseinmueble: Añadidos Piso, Vivienda unifamiliar, Módulo, Prefabricado. • claves_clasemovimientorecibo: Añadidos Externo, Anulación extorno. • claves_claserecibo: Añadido Participación en beneficios. • claves_clasesuplemento: Añadidos Entrada en cobertura pólizas decenales, Prórroga de cobertura pólizas temporales, Renovación pólizas negociables.

		<ul style="list-style-type: none"> • claves_figura: Añadido Asegurado dependiente. • claves_fraccionpago: Añadido Extraordinaria. <p>Nuevas claves:</p> <ul style="list-style-type: none"> • claves_claseseguro • claves_duracionprestamo • claves_mediotransporte • claves_obra
V03	24/7/13	<p>Actualización en tipos:</p> <ul style="list-style-type: none"> • n_tipo_detalleproceso: Añadido ClaseSiniestro • tipo_objeto: Añadido Siniestro. <p>Nuevos tipos:</p> <ul style="list-style-type: none"> • tipo_siniestro • tipo_datossiniestro • n_tipo_accionsiniestro • n_tipo_convenio • n_tipo_danosiniestro • n_tipo_pagosiniestro • n_tipo_situacionsiniestro <p>Actualización en claves:</p> <ul style="list-style-type: none"> • claves_codigoproceso: Añadidos 311, 361 y 399. <p>Nuevas claves:</p> <ul style="list-style-type: none"> • claves_accionsiniestro • claves_clasesiniestro • claves_convenio • claves_posicionsiniestro • claves_situacionsiniestro
V04	6/3/14	<p>Actualización en tipos:</p> <ul style="list-style-type: none"> • tipo_objeto: Añadido Liquidacion. • n_tipo_detalleproceso: Añadido ClaseLiquidacion. • tipo_recibo: Añadido ErrorDevolucion. • tipo_siniestro: Añadido ErrorDevolucion. • tipo_datossiniestro: IdSiniestroEntidad es no obligatorio. <p>Nuevos tipos:</p> <ul style="list-style-type: none"> • tipo_liquidacion • tipo_datosliquidacion • tipo_errordevolucion • n_tipo_importesliquidacion • n_tipo_movimientoliquidacion <p>Actualización en claves:</p> <ul style="list-style-type: none"> • claves_claserecibo: Añadido PA- Pago anticipado • claves_codigoproceso: Añadidos 271, 721, 722, 723, 724, 771, 772, 773, 774, 761, 775, 371, 372, 841, 861. <p>Nuevas claves:</p> <ul style="list-style-type: none"> • claves_estadoliquidacion

		<ul style="list-style-type: none"> • claves_devolución • claves_importeliquidacion 																																		
V04	22/1/15	<p>Correcciones en esquema TiposEIAC:</p> <ul style="list-style-type: none"> • tipo_riesgoconstruccion: FechaInicioObra, FechaFinObra asignados tipo date. Por error se había asignado tipo_fechas. • tipo_maquina: Descripcion (sin acento) en lugar de Descripción. • tipo_animal: FechaNacimiento asignado tipo date. Por error se había asignado tipo_fechas. • tipo_simple_char_50: Longitud máxima 50 en lugar de 40. <p>Correcciones en documento:</p> <ul style="list-style-type: none"> • tipo_formapago: Tarjeta en lugar de DatosTarjeta. • tipo_riesgocomercios: Antigüedad (sin diéresis) en lugar de Antigüedad. • tipo_vehiculo: Antigüedad (sin diéresis) en lugar de Antigüedad. 																																		
V05	30/12/15	<p>Marcados en verde.</p> <p>Nuevos tipos/claves:</p> <table border="1"> <thead> <tr> <th>Tipo / Clave</th> </tr> </thead> <tbody> <tr><td>claves_claseembarcacion</td></tr> <tr><td>claves_claseexpediente</td></tr> <tr><td>claves_estadoexpediente</td></tr> <tr><td>claves_permiso</td></tr> <tr><td>claves_version</td></tr> <tr><td>claves_soporte</td></tr> <tr><td>claves_listamatricula</td></tr> <tr><td>n_tipo_conceptoregularizacion</td></tr> <tr><td>n_tipo_expediente</td></tr> <tr><td>n_tipo_riesgorecsin</td></tr> <tr><td>tipo_aeronave</td></tr> <tr><td>tipo_embarcacion</td></tr> </tbody> </table> <p>Actualización en tipos/claves:</p> <table border="1"> <thead> <tr> <th>Afectado</th> <th>Tipo / Clave</th> <th>Descripción</th> </tr> </thead> <tbody> <tr> <td>doc, xsd</td> <td>claves_anulacionpoliza</td> <td>Eliminado IN: Descripción</td> </tr> <tr> <td>doc</td> <td>claves_clasemovimientorecibo</td> <td>EX: denominación correcta es Pago de extorno</td> </tr> <tr> <td>doc, xsd</td> <td>claves_claserecibo</td> <td>Añadidos AE: Aportación extraordinaria y TR: Traspaso</td> </tr> <tr> <td></td> <td></td> <td>Actulizadas denominaciones. 131-151: Eliminado el término Actualización; 251: Eliminado 'de Anulación de póliza'</td> </tr> <tr> <td>doc</td> <td>claves_codigoproceso</td> <td></td> </tr> <tr> <td>doc, xsd</td> <td>claves_devolucion</td> <td>Añadido EH: Error en Fecha de</td> </tr> </tbody> </table>	Tipo / Clave	claves_claseembarcacion	claves_claseexpediente	claves_estadoexpediente	claves_permiso	claves_version	claves_soporte	claves_listamatricula	n_tipo_conceptoregularizacion	n_tipo_expediente	n_tipo_riesgorecsin	tipo_aeronave	tipo_embarcacion	Afectado	Tipo / Clave	Descripción	doc, xsd	claves_anulacionpoliza	Eliminado IN: Descripción	doc	claves_clasemovimientorecibo	EX: denominación correcta es Pago de extorno	doc, xsd	claves_claserecibo	Añadidos AE: Aportación extraordinaria y TR: Traspaso			Actulizadas denominaciones. 131-151: Eliminado el término Actualización; 251: Eliminado 'de Anulación de póliza'	doc	claves_codigoproceso		doc, xsd	claves_devolucion	Añadido EH: Error en Fecha de
Tipo / Clave																																				
claves_claseembarcacion																																				
claves_claseexpediente																																				
claves_estadoexpediente																																				
claves_permiso																																				
claves_version																																				
claves_soporte																																				
claves_listamatricula																																				
n_tipo_conceptoregularizacion																																				
n_tipo_expediente																																				
n_tipo_riesgorecsin																																				
tipo_aeronave																																				
tipo_embarcacion																																				
Afectado	Tipo / Clave	Descripción																																		
doc, xsd	claves_anulacionpoliza	Eliminado IN: Descripción																																		
doc	claves_clasemovimientorecibo	EX: denominación correcta es Pago de extorno																																		
doc, xsd	claves_claserecibo	Añadidos AE: Aportación extraordinaria y TR: Traspaso																																		
		Actulizadas denominaciones. 131-151: Eliminado el término Actualización; 251: Eliminado 'de Anulación de póliza'																																		
doc	claves_codigoproceso																																			
doc, xsd	claves_devolucion	Añadido EH: Error en Fecha de																																		

		vencimiento (EF queda como Error en Fecha de efecto)
doc	claves_fraccionpago	Bl: denominación correcta es Bimestral
doc, xsd	claves_tipoidentificacion	Añadido NO: No identificado
doc, xsd	n_tipo_beneficiario	Añadido PorcentajeParticipacion. Persona no obligatorio
doc, xsd	n_tipo_cobertura	Añadido DatosComisiones
doc	n_tipo_comision	claves_comision no está definido. Correcto es claves_clasecomision.
doc, xsd	n_tipo_conductor	TipoPermiso pasa a ser de tipo claves_permiso.
doc	n_tipo_limite	claves_limite no está definido. Correcto es claves_claselimite.
doc	n_tipo_movimientorecibo	claves_movimientorecibo no está definido. Correcto es claves_clasemovimientorecibo.
doc	n_tipo_origencontratacion	clave_clasecontratacion no está definido. Correcto es claves_clasecontratacion.
doc, xsd	n_tipo_pagosiniestro	Añadido CoberturasIndemnizadas.
doc, xsd	n_tipo_riesgo	Añadido IdRiesgo
doc, xsd	ProcesosEIAC	Objetos no obligatorio.
xsd	tipo simple_char_100	Longitud máxima 100 en lugar de 80
xsd	tipo simple_char_200	Longitud máxima 200 en lugar de 80
doc, xsd	tipo_cabecera	Añadido Version
doc, xsd	tipo_cuentacorriente	IBAN obligatorio; Entidad, Oficina, DC y Cuenta no obligatorios
doc	tipo_datosrecibo	tipo_importerecibo no está definido. Correcto es tipo_importesrecibo.
doc, xsd	tipo_datosrecibo	Añadido RiesgosRecibo
doc, xsd	tipo_datossiniestro	Añadidos LugarSiniestro, RiesgosSiniestro, Expedientes.
doc, xsd	tipo_errordevolucion	Añadido DescripcionMotivo, ValorFecha
doc, xsd	tipo_fechas	Añadida FechaPrimerVencimiento.
doc, xsd	tipo_importesdec	ComisionAnualizada no obligatorio
doc, xsd	tipo_lote	IdLote aumenta longitud máxima a 30.
doc, xsd	tipo_personajuridica	RazonSocial ampliada longitud máxima a 80.
doc	tipo_poliza	tipo_importepoliza no está definido. Correcto es tipo_importespoliza.
doc, xsd	tipo_regularizacion	Incluido ConceptosRegularizacion.

		doc, xsd	tipo_riesgoasistenciaviaje	Persona no obligatorio. Añadido Vehículo
		doc, xsd	tipo_riesgoperdidasdiversas	Actividad no obligatorio. Añadidos Vehículo y Persona
		doc, xsd	tipo_riesgotransportes	Origen, Destino no obligatorios. Añadido AmbitoTransporte. (Texto libre pues claves no informan porcentaje) Añadidos Embarcación y Aeronave
		doc, xsd	tipo_riesgovidia	Persona no obligatorio
		doc	tipo_vehiculo	claves_vehiculo no está definido. Correcto es claves_clasevehiculo.
		doc, xsd	tipo_viaje	Añadido NumeroPasajeros.
		doc, xsd	tipo_gestioncobro	Añadido SoporteDocumental

2. Índice

1. HISTORIA DE VERSIONES	2
2. ÍNDICE	7
3. DOCUMENTOS RELACIONADOS	8
4. INTRODUCCIÓN	9
5. MODELO DE DATOS	12
5.1. TABLA DEL MODELO DE DATOS	12
5.1.1. CAMPO	12
5.1.2. DESCRIPCIÓN	12
5.1.3. TIPO DE DATO	12
5.1.4. OBLIGATORIEDAD	13
6. ESTRUCTURA DEL FICHERO	14
6.1. TIPO_CABECERA	14
6.2. TIPO_OBJETO	14
7. PROCESOS	16
8. PÓLIZA	18
9. RECIBO	21
10. SINIESTRO	23
11. LIQUIDACIÓN	26
12. OTROS TIPOS	28
13. CLAVES	57
13.1. PROCESOS	57
13.2. RAMOS	59
13.3. OTRAS CLAVES	59
14. TABLAS	73
14.1. PROVINCIAS	73
14.2. PAÍSES	74

3. Documentos relacionados

De forma complementaria a este documento, se dispone de:

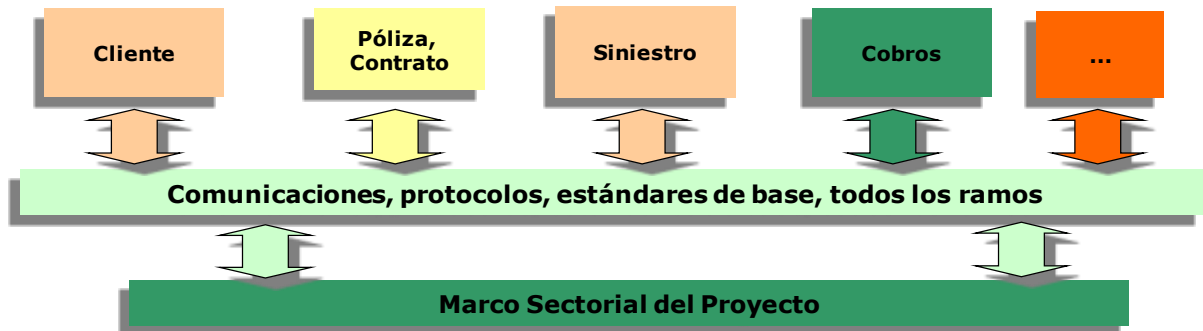
- Esquemas XSD de los formatos estándar
- Ejemplos XML de fichero
- Diccionario de datos
- Reglas de uso

En la Web del proyecto está publicada esta documentación.

<http://estandares.tirea.es>

4. Introducción

Los Estándares EIAC nacen de la iniciativa del Grupo de Trabajo de Conectividad de UNESPA ante la necesidad de contar con un esquema de datos y unos procesos estándar que permitan a las entidades aseguradoras y a sus mediadores intercambiar información entre ellos de una manera eficaz y eficiente, bajo un modelo de estándar abierto.



Los Estándares EIAC han sido desarrollados por representantes de diferentes entidades aseguradoras y asociaciones de corredurías conjuntamente con TIREA; sin cuya colaboración no se podría haber llevado a cabo este proyecto.

Por parte de las asociaciones de corredores:

- ❖ ADECOSE
- ❖ CONSEJO GENERAL
- ❖ FECOR

Por parte de las entidades aseguradoras:

- ❖ ALLIANZ
- ❖ AXA
- ❖ CATALANA OCCIDENTE
- ❖ GENERALI
- ❖ LIBERTY
- ❖ MAPFRE
- ❖ NATIONALE SUISSE
- ❖ PELAYO
- ❖ PLUS ULTRA SEGUROS
- ❖ REALE
- ❖ SANITAS
- ❖ ZURICH

Agradecemos la colaboración de las empresas de software que han colaborado en la revisión final del estándar, y cuyas aportaciones se han incluido en el documento.

El proyecto de definición de estándares, para dar soporte a los procesos que requieren intercambio de información entre entidades y corredurías se ha abordado por fases.

Fase I

❖ Elementos

- Póliza
- Recibo

❖ Procesos

- Nueva producción
- Suplementos
- Anulaciones
- Movimientos
- Carga masiva

❖ Ramos

- Autos
- Accidentes
- Multirriesgo hogar
- Multirriesgo comunidades
- Multirriesgo comercio

La estructura del formato de recibo, dispone de la información suficiente para poder ser utilizada por el resto de ramos.

Fase II

La segunda fase del proyecto amplía la información sobre pólizas a todos los ramos.

❖ Ramos

- Asistencia Sanitaria
- Asistencia Viaje
- Caución
- Construcción
- Crédito
- Decesos
- Defensa Jurídica
- Incendios
- Industriales
- Pérdidas Diversas
- RC
- Salud
- Transportes
- Vida
- Otros Daños
- Otros Multirriesgos

Fase III

Incorpora los datos y procesos de siniestros.

- Declaración de nuevos siniestros
- Movimientos y pagos de siniestros

- Carga masiva de siniestros

Fase IV

Incorporara bidireccionalidad en los procesos de recibos y siniestros, junto con los datos y procesos de liquidaciones.

- Envío bidireccional (Correduría -> Entidad) de información de recibos.
- Envío bidireccional (Correduría -> Entidad) de información de siniestros.
- Liquidación de comisiones

La autoría de estos estándares recae en el sector, quien los pone a disposición de las entidades y las corredurías para su uso de manera libre y gratuita.

Las entidades y mediadores podrán compartir, copiar, distribuir, ejecutar y comunicar públicamente dichos estándares, pero se comprometen a no realizar cambios de forma unilateral, que puedan alterar su formato y por tanto pongan en peligro la normalización y estandarización, objeto de su definición.

TIREA, como entidad encargada de consolidar, custodiar y evolucionar los estándares, pone a disposición de los implicados una herramienta Web: **Lugar de referencia para la publicación y divulgación de los estándares** ofreciendo soporte para su comprensión y aclaración de posibles dudas relacionadas. Con el objeto de:

- Disponer de un interface de comunicación con el usuario, sencillo e intuitivo.
- Disponer de la Biblioteca con las últimas versiones de los documentos.
- Dar servicio de soporte: consultas y recepción de sugerencias, preguntas frecuentes.

Los usuarios de los estándares, podrán suscribirse a los mismos, con objeto de estar informados en todo momento de los cambios evolutivos de los estándares.

5. Modelo de datos

El modelo de datos se ha implementado en lenguaje XML.

La estructura y campos que lo componen se describen en este documento en forma de tabla.

5.1. Tabla del modelo de datos

Por columna, se incluye la siguiente información.

5.1.1. Campo

Etiqueta utilizada en XML.

5.1.2. Descripción

Descripción del campo.

5.1.3. Tipo de dato

Pueden ser de tipo simple (Alfanumérico, Fecha, Numérico, etc.) o de tipo complejo (precedidos por los prefijos: tipo, n_tipo, claves).

Tipos simples

Los datos de tipo simple tienen correspondencia con un tipo de dato predefinido en la especificación XML.

Equivalencia nomenclatura: tipo en documento – tipo predefinido XML.

Tipo en documento	Tipo predefinido XML
	(http://www.w3.org/TR/2012/REC-xmlschema11-2-20120405)
Alfanumérico	string, token
Año	gYear
Boolean	boolean
Fecha	date
Numérico	decimal
Numérico entero	unsignedInt

Si tienen alguna restricción, se expresa entre paréntesis.

Tipos complejos

Los elementos "tipo" de la estructura principal son estructuras que completan la definición, y para ello contienen nuevos campos con información de detalle. Además un elemento "tipo" puede contener a su vez nuevos campos "tipo".

El elemento "tipo" también puede utilizarse como una lista, por ejemplo para referirse a los recibos de una póliza. En estos casos, el elemento "tipo" se precederá de la letra "n", utilizando la nomenclatura "n_tipo", para significar que se permite más de un elemento "tipo" para esta estructura de datos.

Con el fin de facilitar el seguimiento y comprensión del documento, los elementos complejos "tipo" y "n_tipo" se definen una única vez en el documento.

Los elementos "claves" no son más que una convención para la clasificación de la información. Es decir, son los diferentes valores que admite un campo y su interpretación. Como norma general, se intentará utilizar claves ya conocidas (publicadas por la DGSFP u otros organismos públicos).

5.1.4. Obligatoriedad

S: Obligatorio

En blanco: No obligatorio

*S uno de ellos: Obligatorio 1 de entre un conjunto de campos. Los campos que componen el conjunto están marcados con asterisco.

6. Estructura del fichero

6. Estructura del fichero

Compuesto de una cabecera y n objetos. Cada objeto puede ser póliza, recibo, siniestro o liquidación.

Campo	Descripción	Tipo	Obligatorio
Cabecera	Información del proceso	tipo_cabecera	S
Objetos	Información de pólizas, recibos, siniestros, liquidaciones	tipo_objeto	N

6.1. tipo_cabecera

6.1. tipo_cabecera

Campo	Descripción	Tipo	Obligatorio
FechaCreacion	Fecha de creación del fichero	Fecha	S
Emisor	Emisor del fichero	tipo_codigosid	S
Receptor	Destinatario del fichero	tipo_codigosid	S
DatosProcesos	Información sobre los procesos	tipo_proceso	S
DatosLote	Información sobre el lote	tipo_lote	
Version	Versión de estándares EIAC del documento XML	claves_version	S

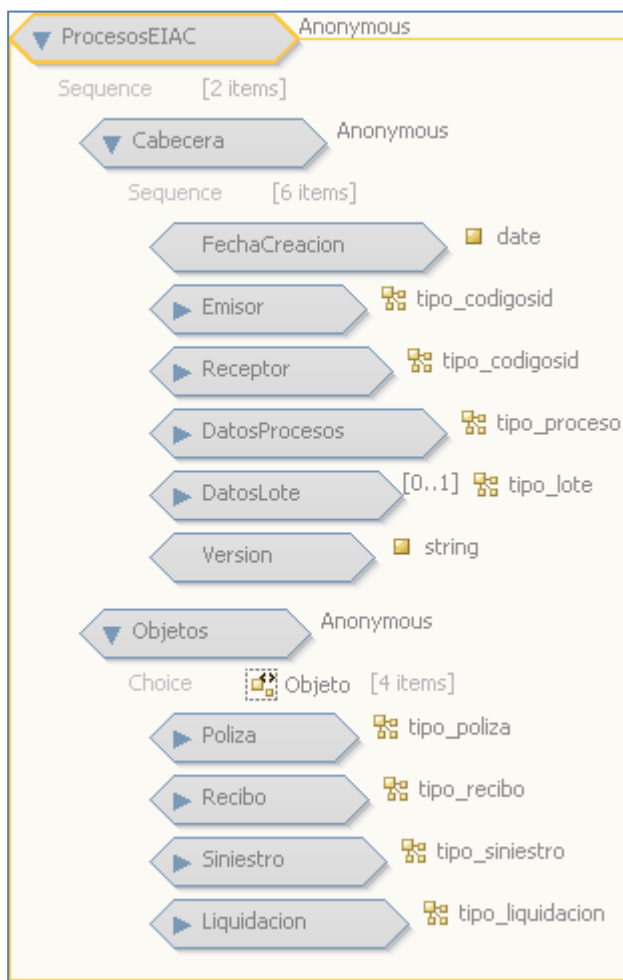
6.2. tipo_objeto

6.2. tipo_objeto

Puede ser una póliza, recibo o siniestro. Permite el envío de pólizas, recibos y siniestros en un mismo fichero.

Campo	Descripción	Tipo	Obligatorio
Poliza	Información de póliza	tipo_poliza	*S uno de ellos
Recibo	Información de recibo	tipo_recibo	*S uno de ellos

Siniestro	Información de siniestro	tipo_siniestro	*S uno de ellos
Liquidacion	Información de liquidación	tipo_liquidacion	*S uno de ellos



7. Procesos

7. Procesos

La información sobre los procesos se incluye en la cabecera del fichero.

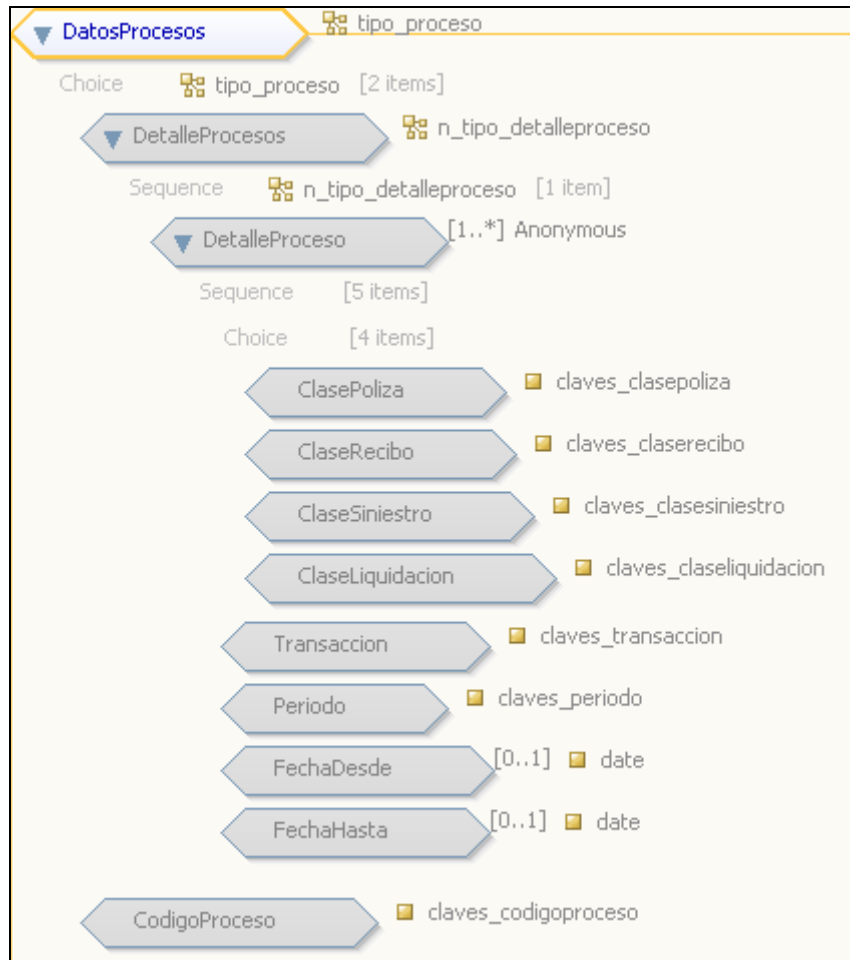
7.1. tipo_proceso

Campo	Descripción	Tipo	Obligatorio
DetalleProcesos	Información sobre los procesos	n_tipo_detalleproceso	*S uno de ellos
CodigoProceso	Identificador de proceso	claves_codigoproceso	*S uno de ellos

7.2. n_tipo_detalleproceso

Campo	Descripción	Tipo	Obligatorio
ClasePoliza	Clase de póliza incluidas en el proceso	claves_clasepoliza	*S uno de ellos
ClaseRecibo	Clase de recibo incluidos en el proceso	claves_claserecibo	*S uno de ellos
ClaseSiniestro	Clase de siniestros incluidos en el proceso	claves_clasesiniestro	*S uno de ellos
ClaseLiquidacion	Clase de liquidación incluida en el proceso	claves_claseliquidación	*S uno de ellos
Transacción	Tipo de transacción	claves_transaccion	S
Periodo	Información del periodo de envío	claves_periodo	S
FechaDesde	Fecha desde la cual se envía información	Fecha	
FechaHasta	Fecha hasta la cual se envía información	Fecha	

Esquema



8. Póliza

8. Póliza

Modelo de datos de póliza.

8.1. tipo_poliza

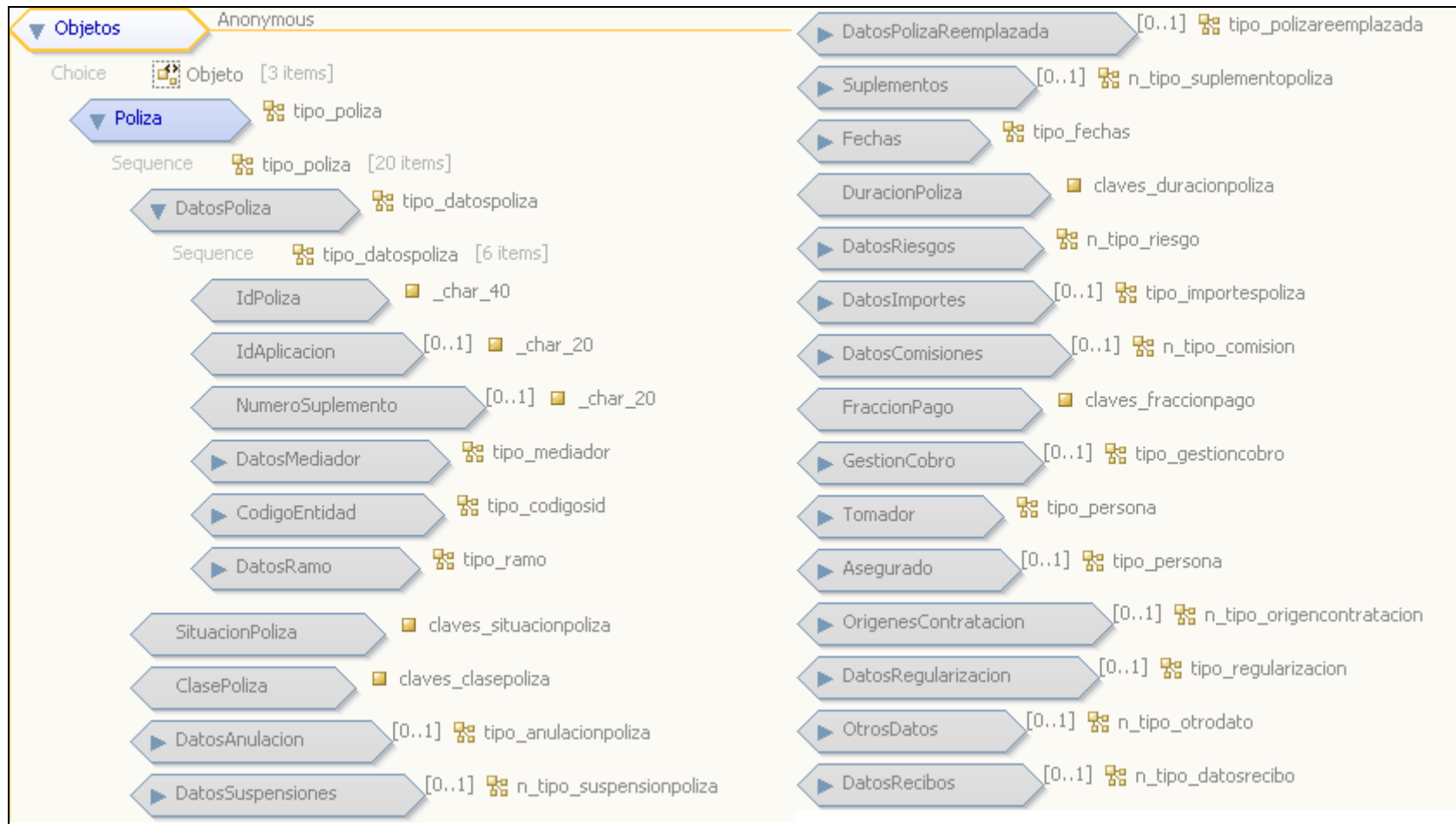
Campo	Descripción	Tipo	Obligatorio
DatosPoliza	Datos generales de la póliza	tipo_datospoliza	S
SituacionPoliza	Situación actual de la póliza	claves_situacionpoliza	S
ClasePoliza	Clase de póliza	claves_clasepoliza	S
DatosAnulacion	Datos anulación de la póliza. Informar si la póliza está Anulada.	tipo_anulacionpoliza	
DatosSuspensiones	Datos de las suspensiones de póliza. Informar si la póliza está suspendida.	n_tipo_suspensionpoliza	
DatosPolizaReemplazada	Datos de la póliza reemplazada. Informar si existe póliza reemplazada.	tipo_polizareemplazada	
Suplementos	Datos de suplementos de la póliza. Informar si se trata de suplemento.	n_tipo_suplementopoliza	
Fechas	Fecha de la póliza	tipo_fechas	S
DuracionPoliza	Duración de la póliza	claves_duracionpoliza	S
DatosRiesgos	Datos del riesgo	n_tipo_riesgo	S
DatosImportes	Datos de importes	tipo_importespoliza	
DatosComisiones	Datos de comisiones	n_tipo_comision	
FraccionPago	Clase de fraccionamiento de pago en recibos de la póliza	claves_fraccionpago	S
GestionCobro	Datos de gestión de cobro de la póliza	tipo_gestioncobro	
Tomador	Datos del tomador de la póliza	tipo_persona	S
Asegurado	Datos del asegurado de la póliza	tipo_persona	
OrigenesContratacion	Datos del origen de contratación de la póliza	n_tipo_origencontratacion	
DatosRegularización	Datos de regularización de la póliza	tipo_regularizacion	

OtrosDatos	Otros datos de la póliza	n_tipo_otrodato	
DatosRecibos	Recibos de la póliza	n_tipo_datosrecibo	

8.2. tipo_datospoliza

Campo	Descripción	Tipo	Obligatorio
IdPoliza	Número de póliza	Alfanumérico (40)	S
IdAplicacion	Número de aplicación o certificado en pólizas colectivas	Alfanumérico (20)	
NumeroSuplemento	Número de suplemento. Informar si es suplemento.	Alfanumerico (20)	
DatosMediador	Datos del mediador	tipo_mediador	S
CodigoEntidad	Código de Entidad	tipo_codigosid	S
DatosRamo	Información sobre el ramo	Tipo_ramo	S

Esquema



9. Recibo

9. Recibo

Modelo de datos de recibo.

9.1. tipo_recibo

Conforma la estructura recibo. Incluye los datos identificativos de la póliza.

Campo	Descripción	Tipo	Obligatorio
DatosPoliza	Datos generales de la póliza	tipo_datospoliza	S
DatosRecibo	Datos generales del recibo	tipo_datosrecibo	S
ErrorDevolucion	Información de error y motivo de devolución	tipo_errordevolucion	

9.2. tipo_datosrecibo

Componente de la estructura de recibo y de póliza.

Campo	Descripción	Tipo	Obligatorio
IdRecibo	Número de recibo	Alfanumérico (40)	S
SituacionRecibo	Situación actual del recibo	claves_situacionrecibo	S
ClaseRecibo	Clase de recibo	claves_claserecibo	S
Fechas	Fechas del recibo	tipo_fechas	S
GestionCobro	Datos de la gestión de cobro del recibo	tipo_gestioncobro	S
DatosImportes	Datos de importes	tipo_importesrecibo	S
DatosComisiones	Datos de las comisiones	n_tipo_comision	S
MovimientosRecibo	Datos de movimientos del recibo	n_tipo_movimientorecibo	S
IdRemesa	Referencia remesa (si se ha remesado)	Alfanumérico (20)	
RiesgosRecibo	Riesgos del recibo	n_tipo_riesgorecsin	
OtrosDatos	Otros datos del recibo	n_tipo_otrodato	

Esquema



10. Siniestro

10. Siniestro

Modelo de datos de siniestro.

10.1. tipo_siniestro

Conforma la estructura siniestro. Incluye los datos identificativos de la póliza.

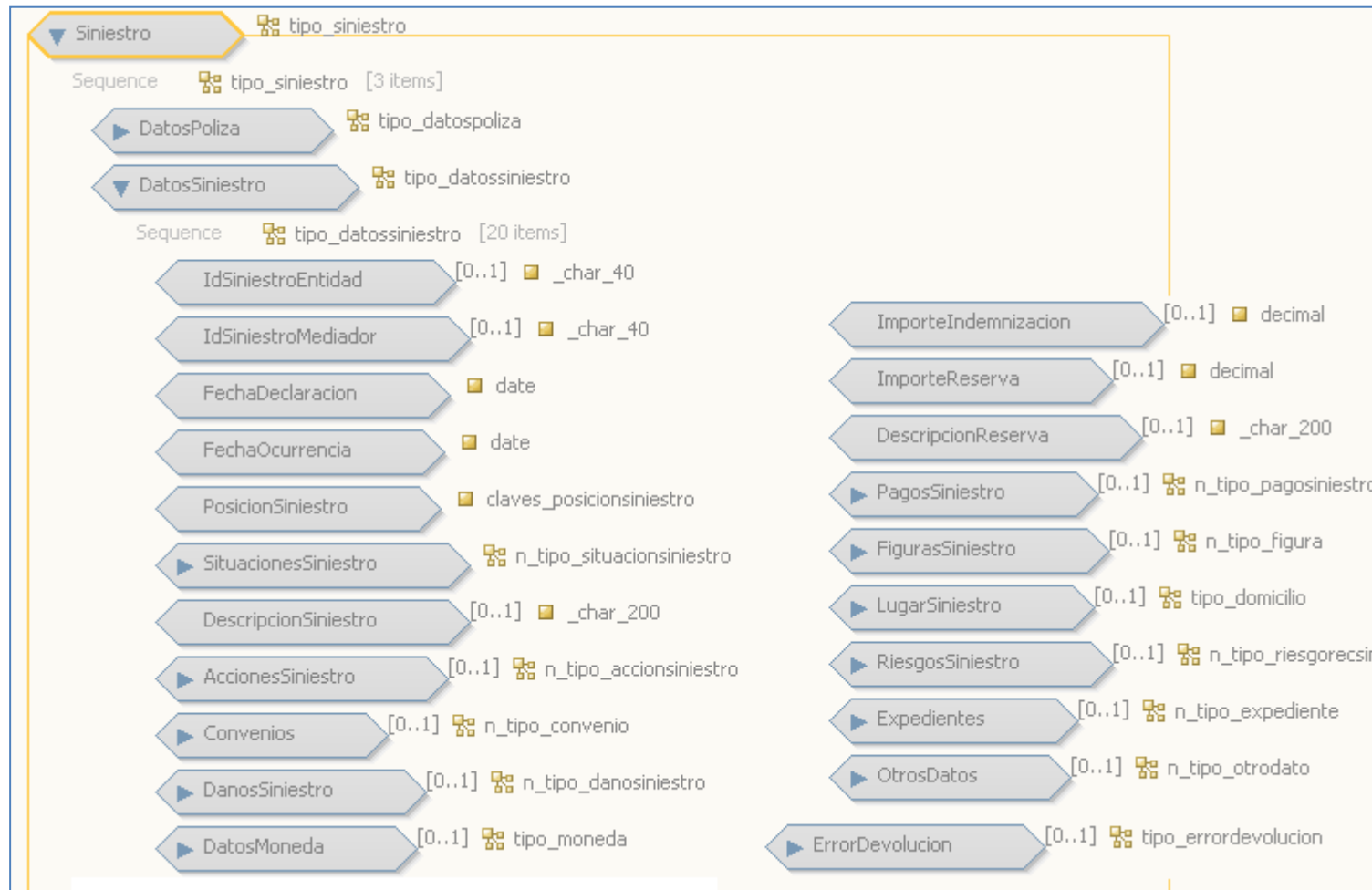
Campo	Descripción	Tipo	Obligatorio
DatosPoliza	Datos generales de la póliza	tipo_datospoliza	S
DatosSiniestro	Datos del siniestro	tipo_datossiniestro	S
ErrorDevolucion	Información de error y motivo de devolución	tipo_errordevolucion	

10.2. tipo_datossiniestro

Campo	Descripción	Tipo	Obligatorio
IdSiniestroEntidad	Número de referencia del siniestro para la compañía. Informar siempre excepto en Solicitud de alta de nuevo siniestro con origen Mediador	Alfanumérico (40)	
IdSiniestroMediador	Número de referencia del siniestro para el mediador. Informar siempre si ha sido previamente informado por el Mediador	Alfanumérico (40)	
FechaDeclaracion	Fecha de declaración/comunicación del siniestro a la compañía	Fecha	S
FechaOcurrencia	Fecha de ocurrencia del siniestro	Fecha	S
PosicionSiniestro	Posición de la entidad en el siniestro	claves_posicionsiniestro	S
SituacionesSiniestro	Situación/es del siniestro	n_tipo_situacionsiniestro	S
DescripcionSiniestro	Descripción del siniestro	Alfanumérico (200)	
AccionesSiniestro	Acción/es del siniestro	n_tipo_accionsiniestro	
Convenios	Convenios que aplican al siniestro	n_tipo_convenio	

DanosSiniestro	Daños sufridos por el riesgo asegurado	n_tipo_danosiniestro	
DatosMoneda	Datos de la moneda en la que se expresan las unidades monetarias (si no viene informado es Euro)	tipo_moneda	
ImporteIndemnizacion	Importe de la indemnización del siniestro	Numérico	
ImporteReserva	Importe de la reserva/previsión del coste del siniestro	Numérico	
DescripcionReserva	Descripción de la reserva/previsión del coste del siniestro	Alfanumérico (200)	
PagosSiniestro	Pagos del siniestro	n_tipo_pagosiniestro	
FigurasSiniestro	Figuras del siniestro	n_tipo_figura	
LugarSiniestro	Lugar de ocurrencia del siniestro	tipo_domicilio	
RiesgosSiniestro	Riesgos afectados por el siniestro	n_tipo_riesgorecsin	
Expedientes	Datos de los expedientes del siniestro	n_tipo_expediente	
OtrosDatos	Otros datos particulares no estandarizados del objeto.	n_tipo_otrodato	

Esquema



11. Liquidación

11. Liquidación

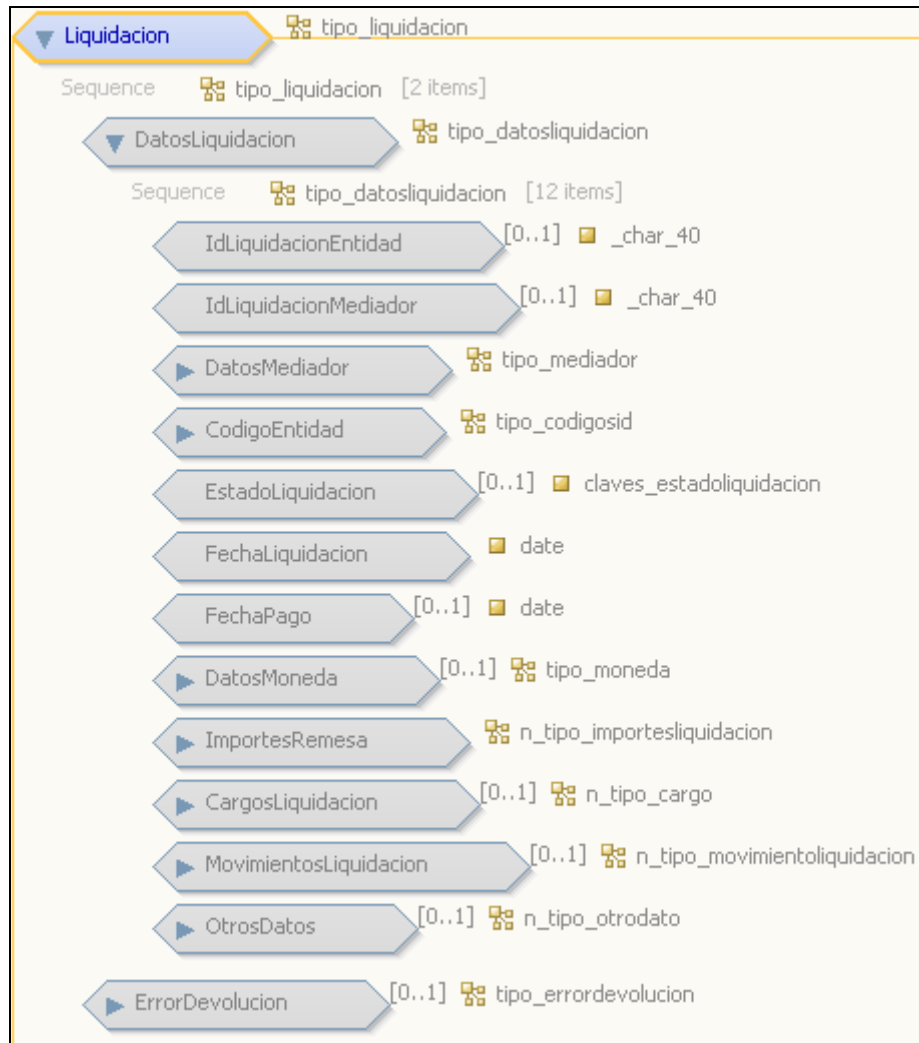
11.1. tipo_liquidacion

Campo	Descripción	Tipo	Obligatorio
DatosLiquidación	Datos de la liquidación	tipo_datosliquidacion	S
ErrorDevolucion	Información de error y motivo de devolución	tipo_errordevolucion	

11.2. tipo_datosliquidacion

Campo	Descripción	Tipo	Obligatorio
IdLiquidacionEntidad	Identificador de liquidación para la compañía (Se ha de informar si liquidación con origen Entidad)	Alfanumérico (40)	
IdLiquidacionMediador	Identificador de liquidación para el mediador (Se ha de informar si liquidación con origen Mediador)	Alfanumérico (40)	
DatosMediador	Datos del mediador	tipo_mediador	S
CodigoEntidad	Código de Entidad	tipo_codigosid	S
EstadoLiquidacion	Estado de la liquidación	claves_estadoliqidacion	
FechaLiquidacion	Fecha de la liquidación	Fecha	S
FechaPago	Fecha de pago de la liquidación	Fecha	
DatosMoneda	Datos de la moneda en la que se expresan las unidades monetarias (si no viene informado es Euro)	tipo_moneda	
ImportesRemesa	Importe totales de la liquidación	n_tipo_importesliquidacion	S
CargosLiquidacion	Importes a cargar sobre el importe de liquidación	n_tipo_cargo	
MovimientosLiquidacion	Lista de movimientos que componen la liquidación	n_tipo_movimientoliqidacion	
OtrosDatos	Otros datos particulares no estandarizados del objeto	n_tipo_otrodato	

Esquema



12. Otros tipos

12. Otros tipos

Utilizados en póliza, recibo, siniestro o liquidación.

12.1. n_tipo_acesoriovehiculo

Campo	Descripción	Tipo	Obligatorio
NumeroOrden	Número de orden o contador de unidades de tipo	Numérico (entero positivo)	
DescripcionAccesorio	Descripción del accesorio	Alfanumérico (80)	S
Valor	Valor del accesorio	Numérico	S

12.2. tipo_actividad

Campo	Descripción	Tipo	Obligatorio
IdActividad	Código de actividad CNAE	Alfanumérico (5)	
DescripcionActividad	Descripción de la Actividad	Alfanumérico (80)	

12.3. tipo_anulacionpoliza

Campo	Descripción	Tipo	Obligatorio
FechaAnulación	Fecha en que se anula la póliza	Fecha	S
MotivoAnulación	Motivo de anulación de la póliza	claves_anulacionpoliza	S
DetalleAnulación	Descripción motivos de anulación	Alfanumérico (80)	

12.4. tipo_anulacionrecibo

Campo	Descripción	Tipo	Obligatorio
MotivoAnulacion	Motivo de anulación del recibo	claves_anulacionrecibo	
DescripcionMotivo	Descripción del motivo de anulación	Alfanumérico (80)	
ReferenciaAnulacion	Referencia de la anulación	Alfanumérico (20)	

12.5. n_tipo_beneficiario

Campo	Descripción	Tipo	Obligatorio
-------	-------------	------	-------------

NumeroOrden	Número de orden o contador de unidades de tipo	Numérico (entero positivo)	
Persona	Persona beneficiaria	tipo_persona	N
Orden	Orden de prelación del beneficiario	Numérico (entero positivo)	S
DescripcionBeneficiario	Descripción del beneficiario	Alfanumérico (80)	
PorcentajeParticipacion	Porcentaje de participación del beneficiario	Numérico	

12.6. n_tipo_cargo

Campo	Descripción	Tipo	Obligatorio
NumeroOrden	Número de orden o contador de unidades de tipo	Numérico (entero positivo)	
ClaseCargo	Clase de cargo	claves_cargo	S
Importe	Importe del cargo	Numérico	S
DescripcionCargo	Descripción del cargo	Alfanumérico (80)	

12.7. n_tipo_cobertura

Campo	Descripción	Tipo	Obligatorio
NumeroOrden	Número de orden o contador de unidades de tipo	Numérico (entero positivo)	
IdCobertura	Código interno de cobertura	Alfanumérico (20)	
DescripcionCobertura	Descripción de la cobertura	Alfanumérico (80)	
FechaInicio	Fecha inicio de la cobertura	Fecha	
FechaFin	Fecha fin de la cobertura	Fecha	
CapitalAsegurado	Capital asegurado para la cobertura	Numérico	
DatosLimitesAsegurados	Límites de la cobertura	n_tipo_limite	
DatosFranquicias	Franquicias de la cobertura	n_tipo_franquicia	
DatosImportes	Importes vinculados a la cobertura	tipo_importes	
DatosComisiones	Comisiones vinculadas a la cobertura	n_tipo_comision	

12.8. tipo_codigosid

Campo	Descripción	Tipo	Obligatorio
-------	-------------	------	-------------

CodigoInterno	Código interno de Entidad / Correduría	Alfanumérico (20)	S
CodigoDGS	Código DGS de Entidad / Correduría / Mediador exclusivo	Alfanumérico (22)	

12.9. n_tipo_comision

Campo	Descripción	Tipo	Obligatorio
NumeroOrden	Número de orden o contador de unidades de tipo	Numérico (entero positivo)	
ClaseComision	Clase de comisión	claves_clasecomision	S
ComisionBruta	Importe bruto de la comisión	Numérico	
ComisionLiquida	Importe líquido de la comisión	Numérico	

12.10. n_tipo_conductor

Campo	Descripción	Tipo	Obligatorio
NumeroOrden	Número de orden o contador de unidades de tipo	Numérico (entero positivo)	
DatosConductor	Datos personales	tipo_personafisica	S
ClaseConductor	Clase de conductor	claves_conductor	S
FechaPermiso	Fecha de permiso	Fecha	S
TipoPermiso	Clase de permiso de conducción	claves_permiso	

12.11. tipo_cuentacorrente

Campo	Descripción	Tipo	Obligatorio
Entidad	Código de entidad bancaria	Alfanumérico (4 dígitos)	N
Oficina	Código de oficina	Alfanumérico (4 dígitos)	N
DC	Dígitos de control	Alfanumérico (2 dígitos)	N
Cuenta	Número de cuenta	Alfanumérico (10 dígitos)	N
IBAN	International Bank Account Number	Alfanumérico (34)	S
BIC	Código de identificación del banco.	Alfanumérico (11)	
Titular	Titular de la cuenta	tipo_persona	

12.12. tipo_domicilio

Campo	Descripción	Tipo	Obligatorio
NombreVia	Nombre de la vía	Alfanumérico (80)	S
CodigoPostal	Código postal	Numérico (5 dígitos)	S
Población	Población / localidad	Alfanumérico (40)	S
Provincia	Código según tabla Provincias (12.1)	Numérico	S
ClaseVia	Clase de vía (Calle, Plaza, etc.)	Alfanumérico (20)	
OtrosDatosVia	Información complementaria de la vía (número, piso, puerta)	Alfanumérico (40)	
País	Código de país (según ISO 3166-1 alpha-3)	Alfanumérico (3)	

12.13. tipo_fecha

Campo	Descripción	Tipo	Obligatorio
FechaSituación	Fecha de la situación actual. En Suplemento se refiere a la fecha de situación del suplemento. En Recibo es la Fecha de situación del recibo.	Fecha	S
FechaEfectoInicial	Fecha de primer efecto. En Suplemento y Recibo se refiere a Póliza.	Fecha	S
FechaEfectoActual	Fecha de último efecto o actual. En Suplemento es la Fecha de efecto del suplemento. En Recibo es la Fecha de efecto del recibo.	Fecha	S
FechaVencimiento	Fecha de vencimiento. En Suplemento es la Fecha de vencimiento del suplemento. En Recibo es la Fecha de vencimiento del recibo. Si póliza vitalicia, valor 31/12/9999	Fecha	S
FechaFinSeguro	Fecha de fin de seguro. En Suplemento y Recibo se refiere a Póliza.	Fecha	

FechaSolicitud	Fecha de la solicitud. En Suplemento es la Fecha de solicitud del suplemento.	Fecha	
FechaEmision	Fecha de emisión. En Suplemento es la Fecha de emisión del suplemento. En Recibo es la Fecha de emisión del recibo.	Fecha	
FechaPrimerVencimiento	Fecha de primer vencimiento. Informar si se realiza ajuste de vencimiento el primer año.	Fecha	

12.14. n_tipo_figura

Campo	Descripción	Tipo	Obligatorio
NumeroOrden	Número de orden o contador de unidades de tipo	Numérico (entero positivo)	
DatosFigura	Datos de la persona	tipo_persona	S
ClaseFigura	Clase de figura	claves_figura	S

12.15. tipo_formapago

Campo	Descripción	Tipo	Obligatorio
ClaseFormaPago	Clase de forma de pago	claves_formapago	
DatosCuentaCorriente	Datos de la cuenta corriente. Informar si ClaseFormaPago es CC: Cuenta	tipo_cuentacorriente	
Tarjeta	Datos de la tarjeta. Informar si ClaseFormaPago es TA: Tarjeta	tipo_tarjeta	

12.16. n_tipo_franquicia

Campo	Descripción	Tipo	Obligatorio
NumeroOrden	Número de orden o contador de unidades de tipo	Numérico (entero positivo)	
ClaseFranquicia	Clase de Franquicia	claves_franquicia	S
DescripciónFranquicia	Descripción de la franquicia	Alfanumérico (80)	

ValorExacto	Valor exacto de franquicia	Numérico	
ValorMinimo	Valor mínimo de franquicia	Numérico	
ValorMaximo	Valor máximo de franquicia	Numérico	
Periodo	Período de franquicia	claves_periodo	
PeriodoFranquiciaUds	Unidades del periodo de franquicia	Numérico (entero positivo)	
Porcentaje	Porcentaje de franquicia	Numérico	
PeriodoCarencia	Periodo de carencia	claves_periodo	
PeriodoCarenciaUds	Unidades del periodo de carencia	Numérico (entero positivo)	

12.17. tipo_gestioncobro

Campo	Descripción	Tipo	Obligatorio
ClaseGestion	Indica quien realiza la gestión del cobro	claves_clasegestion	S
DatosFormaPago	Datos de la forma de pago	tipo_formapago	
SoporteDocumental	Documento comercial que soporta la transacción	claves_soporte	

12.18. tipo_importes

Campo	Descripción	Tipo	Obligatorio
PrimaTotal	Prima total pagada	Numérico	S
PrimaNeta	Prima neta (sin cargos)	Numérico	
DatosMoneda	Datos de la moneda en la que se expresan las unidades monetarias (si no viene informado es Euro)	tipo_moneda	
DatosCargos	Cargos sobre la prima neta (Cargos = Prima Total - Prima Neta)	n_tipo_cargo	
OtrosImportes	Descuentos o recargos sólo informativos	n_tipo_otroimporte	

12.19. tipo_importesdec

[Según Real decreto 764/2010 de 11 de junio.](#)

Campo	Descripción	Tipo	Obligatorio
PrimaTotalAnualizada	Importe de la prima total anualizada.	Numérico	S

PrimaNetaAnualizada	Importe de la prima neta anualizada.	Numérico	S
ComisionAnualizada	Importe de comisión anualizada.	Numérico	N
CapitalAseguradoAgregado	Importe del capital asegurado agregado.	Numérico	S

12.20. tipo_importespoliza

Campo	Descripción	Tipo	Obligatorio
Importes	Datos de importes	tipo_importes	S
ImportesDEC	Datos de importes DEC	tipo_importesdec	

12.21. tipo_importesrecibo

Campo	Descripción	Tipo	Obligatorio
Importes	Datos de importes	tipo_importes	S
ImportesDEC	Datos de importes DEC	tipo_importesdec	

12.22. n_tipo_limite

Campo	Descripción	Tipo	Obligatorio
NumeroOrden	Número de orden o contador de unidades de tipo	Numérico (entero positivo)	
ClaseLimite	Clase de límite asegurado	claves_claselimite	S
DescripcionLimite	Descripción del límite	Alfanumérico (80)	
LimiteMaximo	Límite máximo	Numérico	
LimiteMínimo	Límite mínimo	Numérico	

12.23. tipo_lote

Campo	Descripción	Tipo	Obligatorio
IdLote	Identificador del lote	Alfanumérico (30)	S
NumeroFicheros	Número de ficheros que componen el lote	Numérico (entero positivo)	
SecuenciaFichero	Posición del fichero en la secuencia de fichero que componen el lote	Numérico (entero positivo)	

12.24. tipo_mediator

Campo	Descripción	Tipo	Obligatorio
IdMediator	Código del Mediador para la Entidad	tipo_codigosid	S
ClaseMediator	Clase de Mediador según clasificación DGS	claves_mediator	
NombreMediator	Nombre descriptivo del Mediador	Alfanumérico (80)	

12.25. tipo_moneda

Campo	Descripción	Tipo	Obligatorio
Moneda	Datos de la moneda en la que se expresan las unidades monetarias (ISO 4217)	Alfanumérico (3)	S
FechaCambio	Fecha del tipo de cambio	Fecha	S
TipoCambio	Tipo de cambio	Numérico	S

12.26. n_tipo_movimientorecibo

Campo	Descripción	Tipo	Obligatorio
NumeroOrden	Número de orden o contador de unidades de tipo	Numérico (entero positivo)	
ClaseMovimiento	Clase movimiento	claves_clasemovimientorecibo	S
FechaMovimiento	Fecha del movimiento de recibo	Fecha	S
Anulacion	Datos de anulación	tipo_anulacionrecibo	

12.27. n_tipo_origencontratacion

Campo	Descripción	Tipo	Obligatorio
NumeroOrden	Número de orden o contador de unidades de tipo	Numérico (entero positivo)	
ClaseContratacion	Clase de centro de contratación	claves_clasecontratacion	S
DescripcionClase	Descripción de clase de centro contratación	Alfanumérico (80)	
CodigoCentro	Código de centro de contratación	Alfanumérico (20)	S
DescripcionCentro	Descripción del centro de contratación	Alfanumérico (80)	

12.28. n_tipo_otrodato

Campo	Descripción	Tipo	Obligatorio
NumeroOrden	Número de orden o contador de unidades de tipo	Numérico (entero positivo)	
IdDato	Código o referencia del dato	Alfanumérico (20)	S
DescripcionDato	Descripción del dato	Alfanumérico (80)	S
idSubDato	Código o referencia del subdato	Alfanumérico (20)	S
ValorSubDato	Valor del subdato	Alfanumérico (80)	S

12.29. n_tipo_otroimporte

Campo	Descripción	Tipo	Obligatorio
NumeroOrden	Número de orden o contador de unidades de tipo	Numérico (entero positivo)	
ClaseOtroImporte	Clase de importe	claves_otroimporte	S
Importe	Importe	Numérico	S
DescripcionOtroImporte	Descripción de otro importe	Alfanumérico (80)	

12.30. tipo_otrosriesgos

Campo	Descripción	Tipo	Obligatorio
NombreRiesgo	Nombre del Riesgo	Alfanumérico (20)	S
DescripcionRiesgo	Descripción de datos del Riesgo	Alfanumérico (80)	S

12.31. tipo_persona

Campo	Descripción	Tipo	Obligatorio
PersonaFisica	Datos de persona física	tipo_personafisica	*S uno de ellos
PersonaJuridica	Datos de persona jurídica	tipo_personajuridica	*S uno de ellos

12.32. tipo_personafisica

Campo	Descripción	Tipo	Obligatorio
-------	-------------	------	-------------

Tipoidentificacion	Tipo de identificación	claves_tipoidentificacion	S
IdPersona	Identificación (NIF, NIE, Pasaporte) Valor "No identificado" si la persona no dispone de documento identificativo. (Tipoidentificacion = NO)	Alfanumérico (20)	S
IdCliente	Id o Código de cliente de compañía	Alfanumérico (20)	
Nombre	Nombre de la persona	Alfanumérico (40)	S
Apellido1	Primer apellido	Alfanumérico (40)	S
Apellido2	Segundo apellido	Alfanumérico (40)	
Sexo	Sexo de la persona	claves_sexo	S
Domicilio	Datos del domicilio de la persona. Informar siempre si la persona es el Tomador de la póliza.	tipo_domicilio	
FechaNacimiento	Fecha de nacimiento	Fecha	
Idioma	Idioma de preferencia (ISO 639-1)	Alfanumérico (2)	
Profesion	Datos de profesión	tipo_actividad	
EstadoCivil	Estado civil	claves_estadocivil	

12.33. tipo_personajuridica

Campo	Descripción	Tipo	Obligatorio
Tipoidentificacion	Tipo de identificación	claves_tipoidentificacion	S
IdPersona	Identificación	Alfanumérico (20)	S
RazonSocial	Razón social o nombre de la persona jurídica	Alfanumérico (80)	S
IdCliente	Id o Código de cliente de compañía	Alfanumérico (20)	
Domicilio	Datos del domicilio de la persona. Informar siempre si la persona es el Tomador de la póliza.	tipo_domicilio	
Idioma	Idioma de preferencia (ISO 639-1)	Alfanumérico (2)	
Actividad	Datos de actividad	tipo_actividad	

12.34. tipo_polizareemplazada

Campo	Descripción	Tipo	Obligatorio
DatosPolizaReemplazada	Datos generales de la póliza reemplazada	tipo_datospoliza	S
Bonificacion	Bonificación de póliza anterior	Alfanumérico (20)	S

12.35. n_tipo_proteccion

Campo	Descripción	Tipo	Obligatorio
NumeroOrden	Número de orden o contador de unidades de tipo	Numérico (entero positivo)	
IdMedida	Referencia medida de protección	Alfanumérico (20)	
DescripcionMedida	Descripción de la medida	Alfanumérico (80)	
IdSubmedida	Número de orden o de submedida	Alfanumérico (20)	
ValorSubmedida	Valor submedida	Alfanumérico (80)	

12.36. tipo_ramo

Campo	Descripción	Tipo	Obligatorio
RamoDGS	Código DGS del ramo.	claves_ramo	S
RamoEntidad	Código interno del ramo para la Entidad.	Alfanumérico (20)	S
DescripcionRamo	Descripción del ramo.	Alfanumérico (40)	
ModalidadRamo	Código de modalidad.	Alfanumérico (20)	
DescripcionModalidad	Descripción de la modalidad.	Alfanumérico (40)	

12.37. tipo_regularizacion

Campo	Descripción	Tipo	Obligatorio
PolizaRegularizable	Indicador de si la póliza es regularizable	Boolean	S
FechaEfecto	Fecha de efecto de la regularización	Fecha	
FechaVencimiento	Fecha de vencimiento de la regularización	Fecha	
Periodo	Periodo de regularización	claves_periodo	
ClaseRegularizacion	Tipo de regularización	claves_claseregularizacion	
ConceptosRegularizacion	Conceptos regularizados	n_tipo_conceptoregularizacion	

12.38. n_tipo_riesgo			
Campo	Descripción	Tipo	Obligatorio
NumeroOrden	Número de orden o contador de unidades de tipo.	Numérico (entero positivo)	
DescripcionRiesgo	Descripción del riesgo.	Alfanumérico (80)	S
FechaInicio	Fecha inicio del riesgo.	Fecha	S
IdRiesgo	Identificador de riesgo	Alfanumérico (20)	
RiesgoAccidentes	Datos del ramo Accidentes.	tipo_riesgoaccidentes	*S uno de ellos
RiesgoAutos	Datos del ramo Automóviles.	tipo_riesgoautos	*S uno de ellos
RiesgoComercios	Datos del ramo Multirriesgo comercios.	tipo_riesgocomercios	*S uno de ellos
RiesgoComunidades	Datos del ramo Multirriesgo comunidades.	tipo_riesgocomunidades	*S uno de ellos
RiesgoHogar	Datos del ramo Multirriesgo hogar.	tipo_riesgohogar	*S uno de ellos
RiesgoAsistenciaSanitaria	Datos del ramo Asistencia sanitaria.	tipo_riesgoasistenciasanitaria	*S uno de ellos
RiesgoAsistenciaViaje	Datos del ramo Asistencia en viaje.	tipo_riesgoasistenciaviaje	*S uno de ellos
RiesgoCaucion	Datos del ramo Caución.	tipo_riesgocaucion	*S uno de ellos
RiesgoConstruccion	Datos del riesgo Construcción.	tipo_riesgoconstruccion	*S uno de ellos
RiesgoCredito	Datos del ramo Crédito.	tipo_riesgocredito	*S uno de ellos
RiesgoDecesos	Datos del ramo Decesos.	tipo_riesgodecesos	*S uno de ellos
RiesgoDefensaJuridica	Datos del ramo Defensa jurídica.	tipo_riesgodefensajuridica	*S uno de ellos
RiesgoIncendios	Datos del ramo Incendios.	tipo_riesgoincendios	*S uno de ellos
RiesgoIndustriales	Datos del ramo Multirriesgos industriales.	tipo_riesgoindustriales	*S uno de ellos
RiesgoPerdidasDiversas	Datos del ramo Pérdidas diversas.	tipo_riesgoperdidasdiversas	*S uno de ellos
RiesgoRC	Datos del ramo Responsabilidad civil.	tipo_riesgoRC	*S uno de ellos
RiesgoSalud	Datos del ramo Salud.	tipo_riesgosalud	*S uno de ellos
RiesgoTransportes	Datos del ramo Transportes.	tipo_riesgotransportes	*S uno de ellos
RiesgoVida	Datos del ramo Vida.	tipo_riesgovid	*S uno de ellos
OtrosDanos	Datos del ramo Otros daños a los bienes.	tipo_otrosdanos	*S uno de ellos
OtrosMultirriesgos	Datos del ramo Otros multirriesgos.	tipo_otrosmultirriesgos	*S uno de ellos

OtrosRiesgos	Datos de otros riesgos.	tipo_otrosriesgos	*S uno de ellos
FechaFin	Fecha vencimiento del riesgo	Fecha	S si riesgo dado de baja
DatosCoberturas	Datos de las coberturas	n_tipo_cobertura	
Beneficiarios	Beneficiarios riesgo	n_tipo_beneficiario	
OtrasFiguras	Otras figuras del riesgo	n_tipo_figura	
OtrosDatos	Otros datos del Riesgo	n_tipo_otrodato	

12.39. tipo_riesgoaccidentes

Campo	Descripción	Tipo	Obligatorio
Persona	Persona física asegurada, no es necesario en caso de coincidir con el tomador.	tipo_personafisica	
IdAplicacion	Número de aplicación o certificado en pólizas colectivas.	Alfanumérico (20)	
Convenio	Convenio colectivo.	Alfanumérico (20)	

12.40. tipo_riesgoautos

Campo	Descripción	Tipo	Obligatorio
Vehiculo	Datos del vehículo asegurado	tipo_vehiculo	S
IdAplicacion	Número de aplicación o certificado en Pólizas colectivas	Alfanumérico (20)	
Propietario	Datos del propietario	tipo_persona	
Conductores	Datos conductores	n_tipo_conductor	

12.41. tipo_riesgocomercios

Campo	Descripción	Tipo	Obligatorio
SituacionRiesgo	Situación del riesgo	tipo_domicilio	S
Antiguedad	Año construcción	Año	
SuperficieConstruida	Metros cuadrados construidos	Numérico	
SuperficieTotal	Metros cuadrados totales (incluido solar)	Numérico	
Zona	Zona del inmueble	claves_zona	

MedidasProteccion	Medidas protección	n_tipo_proteccion	
Actividad	Datos de actividad	tipo_actividad	

12.42. tipo_riesgocomunidades

Campo	Descripción	Tipo	Obligatorio
SituacionRiesgo	Situación del riesgo	tipo_domicilio	S
Antiguedad	Año de construcción	Año	
SuperficieConstruida	Metros cuadrados construidos	Numérico	
SuperficieTotal	Metros cuadrados totales (incluido solar)	Numérico	
Zona	Zona del inmueble	claves_zona	
MedidasProteccion	Medidas de protección	n_tipo_proteccion	
ClaseComunidad	Clase Comunidad	claves_comunidad	S
NumeroViviendas	Número viviendas	Numérico (entero positivo)	
NumeroLocales	Número locales	Numérico (entero positivo)	
NumeroPlazas	Número plazas	Numérico (entero positivo)	

12.43. tipo_riesgohogar

Campo	Descripción	Tipo	Obligatorio
SituacionRiesgo	Situación del riesgo	tipo_domicilio	S
Antiguedad	Año construcción	Año	
SuperficieConstruida	Metros cuadrados construidos	Numérico	
SuperficieTotal	Metros cuadrados totales (incluido solar)	Numérico	
Zona	Zona del inmueble	claves_zona	
MedidasProteccion	Medidas de protección	n_tipo_proteccion	
ClaseInmueble	Clase inmueble	claves_claseinmueble	S
UsoInmueble	Clase de uso	claves_usoinmueble	S

12.44. n_tipo_suplementopoliza

Campo	Descripción	Tipo	Obligatorio
NumeroOrden	Número de orden o contador de unidades de tipo	Numérico (entero positivo)	
IdSuplemento	Número de suplemento	Alfanumérico (20)	S
Detalle	Detalle del suplemento	Alfanumérico (80)	S
Fechas	Fechas del suplemento	tipo_fechas	S
Situación	Situación del suplemento	claves_situacionsuplemento	S
ClaseSuplemento	Clase de suplemento	claves_clasesuplemento	S
DescripcionClaseSuplemento	Descripción de la clase de suplemento	Alfanumérico (80)	

12.45. n_tipo_suspensionpoliza

Campo	Descripción	Tipo	Obligatorio
NumeroOrden	Número de orden o contador de unidades de tipo.	Numérico (entero positivo)	
FechaSuspension	Fecha de suspensión de la póliza.	Fecha	S
FechaReactivacion	Fecha de reactivación de la póliza.	Fecha	
Motivo	Motivo de la reactivación.	claves_reactivacion	

12.46. tipo_tarjeta

Campo	Descripción	Tipo	Obligatorio
NumeroTarjeta	Número de tarjeta.	Numérico (20)	S
Caducidad	Fecha de caducidad de la tarjeta.	Fecha	
Titular	Titular de la tarjeta.	tipo_persona	

12.47. tipo_vehiculo

Campo	Descripción	Tipo	Obligatorio
Matricula	Matrícula del vehículo	Alfanumérico (12)	S
ClaseVehiculo	Clase de vehículo	claves_clasevehiculo	S
Marca	Marca del vehículo	Alfanumérico (20)	S
Modelo	Modelo del vehículo	Alfanumérico (20)	S

Version	Versión del modelo del vehículo	Alfanumérico (25)	
BaseSIETe	Referencia Base SIETe	Alfanumérico (20)	
UsoVehiculo	Uso del vehículo	claves_usovehiculo	
Antiguedad	Fecha de fabricación o de primera matriculación.	Fecha	
FechaMatriculacion	Fecha de matriculación.	Fecha	
Bastidor	Número de bastidor	Alfanumérico (20)	
Combustible	Clase de combustible utilizado por el vehículo.	claves_combustible	
CategoriaVehiculo	Categoría del vehículo	claves_categoriavehiculo	
Cilindrada	Cilindrada del vehículo (en cm3)	Numérico	
Potencia	Potencia del vehículo (en CV)	Numérico	
Plazas	Número de plazas	Numérico (entero positivo)	
Valor	Valor del vehículo	Numérico	
Accesorios	Accesorios del vehículo	n_tipoaccesoriovehiculo	
Color	Color del vehículo	Alfanumérico (20)	
PMA	Peso máximo autorizado	Numérico	
Remolque	Indicador de si tiene remolque	Boolean	

12.48. tipo_riesgoasistenciasanitaria

Campo	Descripción	Tipo	Obligatorio
Persona	Persona física asegurada.	tipo_personafisica	S
IdAplicacion	Número de aplicación o certificado en pólizas colectivas.	Alfanumérico (20)	
Modalidad	Descripción de la modalidad de seguro.	Alfanumérico (50)	

12.49. tipo_riesgoasistenciaviaje

Campo	Descripción	Tipo	Obligatorio
Persona	Persona física asegurada.	tipo_personafisica	N
IdAplicacion	Número de aplicación o certificado en pólizas colectivas.	Alfanumérico (20)	
Viaje	Información del viaje.	tipo_viaje	

Vehiculo	Datos del vehículo asegurado	tipo_vehiculo	
----------	------------------------------	---------------	--

12.50. tipo_riesgocaucion

Campo	Descripción	Tipo	Obligatorio
Actividad	Actividad económica asegurada.	tipo_actividad	
Empresa	Datos de la empresa asegurada.	tipo_empresa	
Modalidad	Descripción de la modalidad seguro de caución.	Alfanumérico (50)	

12.51. tipo_riesgoconstruccion

Campo	Descripción	Tipo	Obligatorio
DomicilioObra	Domicilio de la obra.	tipo_domicilio	
ClaseObra	Tipo de la obra.	claves_obra	
Ubicacion	Ubicación de la obra.	claves_zona	
DescripcionUbicacion	Descripción de la ubicación.	Alfanumérico(80)	
Licencia	Numero de licencia de obra.	Alfanumérico(20)	
OCT	Organismo de Control Técnico.	Alfanumérico(20)	
FechaInicioObra	Fecha de inicio de la obra.	Fecha	
FechaFinObra	Fecha fin de la obra.	Fecha	
NumeroViviendas	Número de viviendas.	Numérico (entero positivo)	
NumeroLocales	Número de locales.	Numérico (entero positivo)	
NumeroPlazas	Número de plazas.	Numérico (entero positivo)	
PlantasSobreRasante	Número de plantas sobre rasante.	Numérico (entero positivo)	
PlantasBajoRasante	Número de plantas bajo rasante.	Numérico (entero positivo)	
SuperficieTotal	Metros cuadrados del terreno.	Numérico	
SuperficieSobreRasante	Superficie de las plantas sobre rasantes (en metros ²)	Numérico	
SuperficieBajoRasante	Superficie de las plantas bajo rasantes (en metros ²)	Numérico	
PorcentajePrimerPago	Porcentaje del primer pago de la póliza.	Numérico	

12.52. tipo_riesgocredito

Campo	Descripción	Tipo	Obligatorio
Actividad	Actividad económica asegurada.	tipo_actividad	
Empresa	Datos de la empresa asegurada.	tipo_empresa	
Modalidad	Descripción de la modalidad seguro de crédito.	Alfanumérico (50)	

12.53. tipo_riesgodecesos

Campo	Descripción	Tipo	Obligatorio
Persona	Persona física asegurada.	tipo_personafisica	S
IdAplicacion	Número de aplicación o certificado en pólizas colectivas.	Alfanumérico (20)	
Modalidad	Descripción de la modalidad seguro de decesos.	Alfanumérico (50)	

12.54. tipo_riesgodefensajuridica

Campo	Descripción	Tipo	Obligatorio
Vehiculo	Datos del vehículo asegurado.	tipo_vehiculo	
Persona	Datos de la persona asegurada.	tipo_persona	
Domicilio	Datos del domicilio asegurado.	tipo_domicilio	

12.55. tipo_riesgoincendios

Campo	Descripción	Tipo	Obligatorio
Domicilio	Domicilio del riesgo asegurado	tipo_domicilio	S
ClaseRiesgo	Tipo de riesgo asegurado.	Alfanumérico (80)	
Actividad	Datos de la actividad económica.	tipo_actividad	

12.56. tipo_riesgoindustriales

Campo	Descripción	Tipo	Obligatorio
SituacionRiesgo	Situación del riesgo.	tipo_domicilio	S
Antiguedad	Año de construcción.	Año	

SuperficieConstruida	Metros cuadrados construidos	Numérico	
SuperficieTotal	Metros cuadrados totales (incluido solar)	Numérico	
Zona	Zona del inmueble	claves_zona	
MedidasProteccion	Medidas de protección	n_tipo_proteccion	
ClaseInmueble	Tipo de inmueble.	claves_claseinmueble	
Actividad	Datos de actividad.	tipo_actividad	

12.57. tipo_riesgoperdidasdiversas

Campo	Descripción	Tipo	Obligatorio
Actividad	Datos de la actividad asegurada.	tipo_actividad	N
Prestamo	Datos del préstamo vinculado al riesgo.	tipo_prestamo	
Vehiculo	Datos del vehículo asegurado	tipo_vehiculo	
Persona	Datos de la persona asegurada	tipo_persona	

12.58. tipo_riesgoRC

Campo	Descripción	Tipo	Obligatorio
Actividad	Datos de la actividad asegurada.	tipo_actividad	S
Empresa	Información de la empresa asegurada.	tipo_empresa	
Animal	Información del animal asegurado.	tipo_animal	
Maquina	Información de la máquina asegurada.	tipo_maquina	
Licencia	Datos de la licencia de caza/pesca.	tipo_licencia	

12.59. tipo_riesgosalud

Campo	Descripción	Tipo	Obligatorio
Persona	Persona física asegurada.	tipo_personafisica	S
IdAplicacion	Número de aplicación o certificado en pólizas colectivas.	Alfanumérico (20)	
Modalidad	Descripción de la modalidad seguro de salud.	Alfanumérico (50)	

12.60. tipo_riesgotransportes

Campo	Descripción	Tipo	Obligatorio
Origen	Origen del transporte.	tipo_domicilio	N
Destino	Destino del transporte.	tipo_domicilio	N
Mercancia	Descripción de la mercancía transportada.	Alfanumérico(200)	
MedioTransporte	Medio de transporte de la mercancía.	claves_mediotransporte	
AmbitoTransporte	Ámbito del transporte (nacional, internacional, parcial nacional/internacional expresado en porcentajes)	Alfanumérico(100)	
Embarcacion	Embarcación asegurada.	tipo_embarcacion	
Aeronave	Aeronave asegurada.	tipo_aeronave	

12.61. tipo_riesgovida

Campo	Descripción	Tipo	Obligatorio
Persona	Persona física asegurada. Informar siempre excepto en riesgos de colectivos innominados.	tipo_personafisica	N
IdAplicacion	Número de aplicación o certificado en pólizas colectivas.	Alfanumérico (20)	
Prestamo	Datos de préstamo vinculado al riesgo	tipo_prestamo	
ClaseSeguro	Clase de seguro.	claves_claseseguro	
EdadJubilacion	Edad prevista de jubilación.	Numérico (Entero positivo)	
ActividadesRiesgo	Indica si el asegurado practica alguna actividad de riesgo.	Boolean	
UsoMaquinaria	Indica si el asegurado utiliza máquinas.	Boolean	
Maquinas	Máquinas que utiliza.	n_tipo_maquina	
UsoVehiculo	Indica si el asegurado utiliza el vehículo habitualmente.	Boolean	
UsoVehiculoPesado	Indica si el asegurado utiliza vehículos pesados.	Boolean	
Vehículos	Vehículos que utiliza el asegurado.	n_tipo_vehiculo	
UsoHerramientasCorte	Indica si el asegurado utiliza herramientas de corte.	Boolean	
UsoArmas	Indica si el asegurado lleva o utiliza armas.	Boolean	

ContactoQuimicos	Indica si el asegurado está en contacto con sustancias químicas.	Boolean	
TrabajoAltura	Indica si el asegurado trabaja a una altura que supone riesgo.	Boolean	

12.62. tipo_otrosdanos

Campo	Descripción	Tipo	Obligatorio
Domicilio	Domicilio del riesgo asegurado.	tipo_domicilio	S
Agrario	Datos del riesgo agrario asegurado.	tipo_agrario	
Pecuario	Datos del riesgo pecuario asegurado.	tipo_pecuario	

12.63. tipo_otrosmultirriesgos

Campo	Descripción	Tipo	Obligatorio
SituacionRiesgo	Situación del riesgo.	tipo_domicilio	S
Antiguedad	Año de construcción.	Año	
SuperficieConstruida	Metros cuadrados construidos	Numérico	
SuperficieTotal	Metros cuadrados totales (incluido solar)	Numérico	
Zona	Zona del inmueble.	claves_zona	
MedidasProteccion	Medidas de protección.	n_tipo_proteccion	
Actividad	Datos de actividad.	tipo_actividad	
ClaseInmueble	Clase de inmueble.	claves_claseinmueble	
Usolnmueble	Clase de uso dado al inmueble.	claves_usoinmueble	
Rehabilitaciones	Rehabilitaciones realizadas en el inmueble.	n_tipo_rehabilitacion	

12.64. tipo_agrario

Campo	Descripción	Tipo	Obligatorio
Termino	Término donde está ubicada la explotación.	Alfanumérico (100)	
Poligono	Polígono donde está ubicada la explotación.	Alfanumérico (100)	
Parcela	Parcela donde está ubicada la explotación.	Alfanumérico (100)	
CodigoCultivo	Código de cultivo de la explotación.	Alfanumérico (20)	

Cultivo	Descripción del cultivo de la explotación.	Alfanumérico (100)	
CodigoVariedad	Código de variedad de la explotación.	Alfanumérico (20)	
Variedad	Descripción de la variedad de la explotación.	Alfanumérico (100)	
Superficie	Superficie de la explotación (expresado en hectáreas)	Numérico	
Produccion	Producción de la explotación (expresado en kg.)	Numérico	

12.65. tipo_animal

Campo	Descripción	Tipo	Obligatorio
IdAnimal	Identificación del animal (chip)	Alfanumérico (50)	
ClaseAnimal	Clase genérica del animal (perro, gato, etc.)	Alfanumérico (50)	
RazaAnimal	Raza del animal	Alfanumérico (80)	
Peligroso	Indicador de si el animal es peligroso.	Boolean	
UsoAnimal	Uso del animal (caza, compañía, etc.)	Alfanumérico (50)	
FechaNacimiento	Fecha de nacimiento del animal.	Fecha	
Alquiler	Indicador de si el animal es alquilado.	Boolean	

12.66. tipo_licencia

Campo	Descripción	Tipo	Obligatorio
IdLicencia	Número de licencia.	Alfanumérico (40)	
DescripcionLicencia	Descripción de Licencia.	Alfanumérico (80)	

12.67. tipo_empresa

Campo	Descripción	Tipo	Obligatorio
Facturacion	Facturación anual de la empresa.	Numérico	
NumeroClientes	Número de clientes de la empresa.	Numérico (entero positivo)	
NumeroEmpleados	Número de empleados de la empresa.	Numérico (entero positivo)	
Ambito	Ámbito de las actividades de la empresa (nacional, extranjero, etc.)	Alfanumérico (100)	

Actividad	Actividad de la empresa.	tipo_actividad	
-----------	--------------------------	----------------	--

12.68. tipo_maquina

Campo	Descripción	Tipo	Obligatorio
Descripcion	Descripción de la maquina.	Alfanumérico (80)	
Matricula	Matrícula de la máquina.	Alfanumérico (12)	
Bastidor	Número de bastidor.	Alfanumérico (20)	
Marca	Marca de la máquina.	Alfanumérico (20)	
Modelo	Modelo de la máquina.	Alfanumérico (20)	
PMA	Peso máximo autorizado.	Numérico	

12.69. n_tipo_maquina

Campo	Descripción	Tipo	Obligatorio
Maquina	Datos de la maquina.	tipo_maquina	S

12.70. tipo_pecuario

Campo	Descripción	Tipo	Obligatorio
CodigoRegimen	Código del sistema/régimen de manejo de la explotación.	Alfanumérico (20)	
DescripcionRegimen	Descripción del sistema/régimen de manejo de la explotación.	Alfanumérico (100)	
CodigoClaseAnimal	Código de la clase de animal.	Alfanumérico (20)	
DescripcionClaseAnimal	Descripción de la clase de animal.	Alfanumérico (100)	
NumeroAnimales	Número de animales.	Numérico (entero positivo)	

12.71. tipo_prestamo

Campo	Descripción	Tipo	Obligatorio
NumeroPrestamo	Número de préstamo.	Alfanumérico (20)	
DescripcionPrestamo	Descripción del préstamo.	Alfanumérico (80)	
TitularPrestamo	Titular del préstamo.	tipo_persona	

Contratacion	Porcentaje de contratación del préstamo.	Numérico	
ImporteInicial	Importe nominal inicial del préstamo.	Numérico	
ImporteNominal	Importe nominal del préstamo.	Numérico	
CuotalInicial	Cuota inicial del préstamo.	Numérico	
UnidadDuracion	Unidad en la que se expresa la duración del préstamo.	claves_duracionprestamo	
DuracionPrestamo	Duración del préstamo (en la unidad indicada en el campo anterior)	Numérico (entero positivo)	
ClasePrestamo	Clase de préstamo.	Alfanumérico (80)	
EntidadBancaria	Nombre de la entidad bancaria.	Alfanumérico (80)	
BIC	Código de identificación del banco.	Alfanumérico (11)	

12.72. n_tipo_rehabilitacion

Campo	Descripción	Tipo	Obligatorio
NumeroOrden	Número de orden o contador de unidades de tipo.	Numérico (entero positivo)	
Antiguedad	Año de la rehabilitación.	Año	
Descripcion	Descripción de la rehabilitación.	Alfanumérico (200)	

12.73. n_tipo_vehiculo

Campo	Descripción	Tipo	Obligatorio
Vehiculo	Datos del vehículo	tipo_vehiculo	S

12.74. tipo_viaje

Campo	Descripción	Tipo	Obligatorio
Origen	Origen del viaje.	Alfanumérico (100)	
Destino	Destino final del viaje.	Alfanumérico (100)	
Duracion	Días de duración del viaje	Numérico (entero positivo)	
NumeroPasajeros	Número de pasajeros del viaje. Informar en caso de pasajeros asegurados innominados	Numérico (entero positivo)	

12.75. n_tipo_accionsiniestro

Campo	Descripción	Tipo	Obligatorio
NumeroOrden	Número de orden o contador de unidades de tipo	Numérico (entero positivo)	
AccionSiniestro	Código de la acción del siniestro	claves_accionsiniestro	S
FechaAccion	Fecha en la que se realiza la acción del siniestro	Fecha	S
DescripcionAccion	Descripción de la acción del siniestro	Alfanumérico (200)	

12.76. n_tipo_convenio

Campo	Descripción	Tipo	Obligatorio
NumeroOrden	Número de orden o contador de unidades de tipo	Numérico (entero positivo)	
ConvenioSiniestro	Convenio que aplica al siniestro	claves_convenio	S

12.77. n_tipo_danosiniestro

Campo	Descripción	Tipo	Obligatorio
NumeroOrden	Número de orden o contador de unidades de tipo	Numérico (entero positivo)	
DescripcionDano	Descripción del daño	Alfanumérico (200)	S
ValorDano	Importe de peritación del daño	Numérico	S
EstadoDano	Estado del daño (grave, leve)	Alfanumérico (40)	

12.78. n_tipo_pagosiniestro

Campo	Descripción	Tipo	Obligatorio
NumeroOrden	Número de orden o contador de unidades de tipo	Numérico (entero positivo)	
FechaPago	Fecha de aceptación del pago de siniestro	Fecha	S
FechaLiquidacion	Fecha de liquidación del pago de siniestro	Fecha	S
ImportePago	Importe del pago	Numérico	S
DescripcionPago	Descripción del pago	Alfanumérico (200)	
FormaPago	Datos del medio de pago	tipo_formapago	

ReceptoresPago	Información del receptor del pago	n_tipo_figura	
CoberturasIndemnizadas	Coberturas indemnizadas en el pago	n_tipo_cobertura	

12.79. n_tipo_situacionsiniestro

Campo	Descripción	Tipo	Obligatorio
NumeroOrden	Número de orden o contador de unidades de tipo	Numérico (entero positivo)	
SituacionSiniestro	Código de la situación	claves_situacionsiniestro	S
FechaSituacion	Fecha de la situación	Fecha	S
DescripcionSituacion	Descripción de la situación	Alfanumérico (200)	

12.80. tipo_errordevolucion

Campo	Descripción	Tipo	Obligatorio
FechaError	Fecha de notificación de error o devolución	Fecha	S
MotivoDevolucion	Motivo de devolución	claves_devolucion	S
ImporteDevolucion	Diferencia de importe motivo de devolución. Prima o importe correcto, en caso de error en importe o prima. Informar sólo en caso de error en importe.	Numérico	
ValorFecha	Valor correcto de la fecha indicada en Motivo de devolución. Informar sólo en caso de error en fecha.	Fecha	
DescripcionMotivo	Descripción del motivo de devolución. Informar siempre si motivo de devolución es Otros motivos.	Alfanumérico (200)	

12.81. n_tipo_importesliquidacion

Campo	Descripción	Tipo	Obligatorio
NumeroOrden	Número de orden o contador de unidades de tipo	Numérico (entero positivo)	
ClaseImporte	Clase de importe de la remesa o movimiento de liquidación (bruto, líquido, pago)	claves_importeliquidacion	S
Importe	Importe de la remesa o movimiento de liquidación	Numérico	S

12.82. n_tipo_movimientoliquidacion

Campo	Descripción	Tipo	Obligatorio
NumeroOrden	Número de orden o contador de unidades de tipo.	Numérico (entero positivo)	
FechaMovimiento	Fecha del movimiento de liquidación.	Fecha	S
ImportesMovimiento	Importes del movimiento de liquidación.	n_tipo_importesliquidacion	S
MovimientoPoliza	Datos de la póliza afectada por el movimiento de liquidación	tipo_datospoliza	*S uno de ellos
MovimientoRecibo	Datos del recibo afectado por el movimiento de liquidación	tipo_recibo	*S uno de ellos
MovimientoSiniestro	Datos del siniestro afectado por el movimiento de liquidación.	tipo_siniestro	*S uno de ellos

12.83 n_tipo_conceptoregularizacion

Campo	Descripción	Tipo	Obligatorio
ConceptoRegularizacion	Concepto de regularización	Alfanumérico (80)	S
ValorDeclarado	Valor declarado	Numérico	
Tasa	Tasa de regularización	Numérico	
ClaseTasa	Clase de tasa de regularización	claves_clasetasa	
PrimaCalculada	Importe de la prima calculada	Numérico	
PrimaMinima	Importe de la prima mínima	Numérico	
PrimaMaxima	Importe de la prima máxima	Numérico	
PrimaDeposito	Importe de la prima depósito	Numérico	

12.84 n_tipo_expediente

Campo	Descripción	Tipo	Obligatorio
NumeroOrden	Número de orden o contador de unidades de tipo	Numérico (entero positivo)	
NumeroExpediente	Número de referencia del expediente	Alfanumérico (40)	S
ClaseExpediente	Clase de expediente	claves_claseexpediente	S
EstadoExpediente	Estado en que se encuentra el expediente	claves_estadoexpediente	S
Cobertura	Cobertura afectada	n_tipo_cobertura	S

ImporteReserva	Importe de la reserva del expediente	Numérico	
TotalPagos	Total de pagos	Numérico	
TotalRecobros	Total de recobros	Numérico	
FechaInicio	Fecha de inicio del expediente	Fecha	
FechaFin	Fecha de fin del expediente	Fecha	

12.85 n_tipo_riesgorecsin

Campo	Descripción	Tipo	Obligatorio
NumeroOrden	Número de orden o contador de unidades de tipo	Numérico (entero positivo)	
DescripcionRiesgo	Descripción del riesgo	Alfanumérico (80)	S
IdRiesgo	Identificador del riesgo	Alfanumérico (20)	
DatosCoberturas	Coberturas afectadas	n_tipo_cobertura	

12.86 tipo_embarcacion

Campo	Descripción	Tipo	Obligatorio
Nombre	Nombre de la embarcación	Alfanumérico (40)	S
Matrícula	Matrícula de la embarcación	Alfanumérico (20)	S
Marca	Marca de la embarcación	Alfanumérico (20)	S
Modelo	Modelo de la embarcación	Alfanumérico (20)	S
AnyoConstruccion	Año de construcción de la embarcación	Año	S
ClaseEmbarcacion	Clase de embarcación	claves_claseembarcacion	S
ListaMatricula	Lista de inscripción del registro de matrícula de la embarcación	claves_listamatriculada	
ValorEmbarcacion	Valor de la embarcación (en Euros). Incluye casco, maquinaria, velas, aparatos permanentes fijados al casco y accesorios en catálogo y entregados junto con la embarcación.	Numérico	
Eslora	Eslora de la embarcación (en Metros)	Numérico	
PotenciaMotores	Potencia total sumada de los motores (en HP - CV)	Numérico	
PlazasAutorizadas	Nº de plazas autorizadas (según Certificado de Navegabilidad)	Numérico (entero positivo)	

PuertoBase	Puerto base de amarre	Alfanumérico (80)	
------------	-----------------------	-------------------	--

12.87 tipo_aeronave

Campo	Descripción	Tipo	Obligatorio
Matrícula	Matrícula de la aeronave	Alfanumérico (20)	S
Marca	Marca de la aeronave	Alfanumérico (20)	S
Modelo	Modelo de la aeronave	Alfanumérico (20)	S
AnyoFabricacion	Año de fabricación de la aeronave	Año	S
ValorCasco	Valor del casco de la aeronave (en Euros)	Numérico	
Capacidad	Capacidad de la aeronave (nº de pasajeros más tripulación)	Numérico (entero positivo)	
AeropuertoBase	Aeropuerto base de operaciones	Alfanumérico (80)	

13. Claves

13.1. Procesos

13.1. Procesos
(claves_codigoproceso)

Lista de procesos con relación entre Código de proceso y Clase de objeto/ transacción.

Clave	Objeto	Origen	Destino	Denominación	Clase	Transacción
131	Póliza	Entidad	Mediador	Información de Pólizas de Nueva Producción	NP	OR
132	Póliza	Entidad	Mediador	Información de Pólizas de Cartera	CA	OR
133	Póliza	Entidad	Mediador	Información de Suplementos de Póliza	SU	OR
151	Póliza	Entidad	Mediador	Información de Anulaciones de Póliza	AN	OR
199	Póliza	Entidad	Mediador	Carga Masiva de Pólizas, Suplementos y Anulaciones	NP, CA, SU, AN	CM
211	Recibo	Entidad	Mediador	Emisión de Recibos Nueva Producción	NP	OR
212	Recibo	Entidad	Mediador	Emisión de Recibos Cartera	CA	OR
213	Recibo	Entidad	Mediador	Emisión de Recibos de Suplemento	SU	OR
251	Recibo	Entidad	Mediador	Emisión de Recibos Externos	EX	OR
261	Recibo	Entidad	Mediador	Movimientos de Recibo	MO	OR
269	Recibo	Entidad	Mediador	Carga Masiva de Movimientos de Recibo	MO	CM
299	Recibo	Entidad	Mediador	Carga Masiva de Recibos	NP, CA, SU, EX	CM
271	Recibo	Entidad	Mediador	Rechazo movimientos de Recibo	MO	RE
721	Recibo	Mediador	Entidad	Confirmación Emisión de Recibos Nueva Producción	NP	CO
722	Recibo	Mediador	Entidad	Confirmación de Emisión de Recibos Cartera	CA	CO
723	Recibo	Mediador	Entidad	Confirmación de Emisión de Recibos de Suplemento	SU	CO
724	Recibo	Mediador	Entidad	Confirmación de Emisión de Recibos Externos de anulación de póliza	EX	CO
771	Recibo	Mediador	Entidad	Rechazo de Emisión de Recibos Nueva Producción	NP	RE

772	Recibo	Mediador	Entidad	Rechazo de Emisión de Recibos Cartera	CA	RE
773	Recibo	Mediador	Entidad	Rechazo de Emisión de Recibos de Suplemento	SU	RE
774	Recibo	Mediador	Entidad	Rechazo de Emisión de Recibos Externos de anulación de póliza	EX	RE
761	Recibo	Mediador	Entidad	Movimientos de Recibo	MO	OR
775	Recibo	Mediador	Entidad	Rechazo movimientos de Recibo	MO	RE
311	Siniestro	Entidad	Mediador	Declaración de nuevos siniestros	DE	OR
361	Siniestro	Entidad	Mediador	Movimientos y pagos de siniestro	MO	OR
399	Siniestro	Entidad	Mediador	Carga masiva de siniestros	CA	CM
371	Siniestro	Entidad	Mediador	Rechazo de alta nuevos siniestros	DE	RE
372	Siniestro	Entidad	Mediador	Rechazo movimientos y pagos de siniestro	MO	RE
841	Siniestro	Mediador	Entidad	Solicitud alta nuevos siniestros	DE	SO
861	Siniestro	Mediador	Entidad	Movimientos y pagos de siniestro	MO	OR
500	Liquidación	Entidad	Mediador	Liquidación de cuenta de efectivo	LI	OR
501	Liquidación	Mediador	Entidad	Liquidación de cuenta de efectivo	LI	OR

Componente de clave

Componente 1	Componente 2	Componente 3 (donde aplica)
1 Pólizas	1 Emisión	1 Nueva Producción
2 Recibos	2 Confirmación	2 Cartera
3 Siniestros	3 Actualización	3 Suplementos
5 Liquidación	4 Solicitud	
7 Recibos Mediador	5 Anulación	
8 Siniestros Mediador	6 Movimiento	
	7 Rechazo	
	9 Carga masiva	
	0 Otros	

13.2. Ramos

13.2. Ramos (claves_ramo)

La clave se compone de Grupo + Ramo + Detalle.

Grupo	Ramo	Detalle	Clave	Descripción
1	1	1	111	Vida individual
1	2	1	121	Vida colectivo
2	1	1	211	Accidentes
2	2	1	221	Enfermedad
2	3	1	231	Asistencia sanitaria
2	4	1	241	Autos
2	5	1	251	Transportes
2	6	1	261	Incendios y elementos naturales
2	7	1	271	Otros daños a los bienes: seguros agrarios combinados
2	7	2	272	Otros daños a los bienes: robo u otros
2	7	3	273	Otros daños a los bienes: total otros daños
2	8	1	281	Responsabilidad civil en general: riesgos nucleares
2	8	2	282	Responsabilidad civil en general: otros riesgos
2	9	1	291	Crédito
2	10	1	2101	Caución
2	11	1	2111	Pérdidas diversas
2	12	1	2121	Defensa jurídica
2	13	1	2131	Asistencia
2	14	1	2141	Decesos
2	15	1	2151	Multirriesgo hogar
2	16	1	2161	Multirriesgo comunidades
2	17	1	2171	Multirriesgo comercios
2	18	1	2181	Multirriesgo industriales
2	19	1	2191	Otros multirriesgos

13.3. Otras claves

13.3. Otras claves

13.3.1 claves_anulacionpoliza

Clave	Descripción
AC	Acuerdo anulación
ER	Error
EX	Extinción Riesgo

FA	Falta Documentación
IM	Impago
MN	Motivo No disponible
RE	Reclamación
RP	Reemplazo
SI	Siniestralidad
TR	Traspaso
NI	Ninguno de los anteriores
13.3.2	claves_anulacionrecibo
Clave	Descripción
CA	Cambio vencimiento
EX	Extinción del riesgo
FA	Falta de pago
PE	Petición cliente
PA	Póliza anulada
RE	Reemplazo póliza
RH	Rehecho
SE	Sin efecto
TI	Tomador ilocalizable
TR	Traspaso póliza
NI	Ninguno de los anteriores
13.3.3	claves_cargo
Clave	Descripción
AR	Arbitrio
CN	Cargo no disponible
CL	CLEA
CO	Consortio
IM	Impuestos
IP	IPS
RE	Recargo Externo
NI	Ninguno de los anteriores
13.3.4	claves_categoriavehiculo
Clave	Descripción
CA	Camiones
MO	Motocicletas
TU	Turismos
13.3.5	claves_clasecomision
Clave	Descripción
ME	Mediador
OT	Otros

13.3.6	claves_clasecontratacion
Clave	Descripción
AX	Auxiliar
DE	Delegación
EN	Entidad
OF	Oficina
EM	Empleado / Usuario
OT	Otros
13.3.7	claves_clasegestion
Clave	Descripción
CO	Compañía
ME	Mediador
13.3.8	claves_claseinmueble
Clave	Descripción
CA	Caravana
CP	Casa de pueblo
GA	Garaje particular
LC	Local o actividad comercial
LT	Local trastero
MO	Módulo
PK	Parking
PB	Piso bajo tejado
PI	Piso intermedio
PL	Planta baja
PP	Piso
PR	Prefabricado
UD	Unifamiliar adosada
UI	Unifamiliar aislada
UP	Unifamiliar pareada
UU	Vivienda unifamiliar
13.3.9	claves_claselimite
Clave	Descripción
AA	Acumulado anual
AS	Número acumulado de siniestros anual
PC	Por ocupante y siniestro
PS	Por siniestro
NI	Ninguno de los anteriores
13.3.10	claves_clasemovimientorecibo
Clave	Descripción
AE	Anulación de extorno

AN	Anulación
CO	Cobro
DE	Devolución
DL	Devolución Liquidación
EM	Emisión
EX	Pago de extorno
LI	Liquidación
13.3.11	claves_clasepoliza
Clave	Descripción
AN	Anulación
CA	Cartera
NP	Nueva producción (Póliza que se encuentra en el primer año de vida, hasta la primera renovación)
SU	Suplemento
13.3.12	claves_claserecibo
Clave	Descripción
CA	Cartera
EX	Extorno
PA	Pago anticipado (seguro decenal y transportes)
MO	Movimientos
NP	Nueva producción
PB	Participación en beneficios
SU	Suplemento
AE	Aportación extraordinaria
TR	Traspaso
13.3.13	claves_claseregularizacion
Clave	Descripción
CO	Codificado
TX	Texto
13.3.14	claves_clasesuplemento
Clave	Descripción
AL	Alta de riesgo
BA	Baja de riesgo
CA	Cambio Asegurado-Beneficiario
CC	Cambio coberturas
CR	Cambio de riesgo
CT	Cambio tomador
DC	Decremento capital
DE	Decremento coberturas
EV	Entrada vigor
EC	Entrada en cobertura pólizas decenales

IC	Incremento capital
IN	Incremento coberturas
PC	Prórroga de cobertura pólizas temporales
RE	Regularización
RH	Rehabilitación
RP	Renovación pólizas negociables
NI	Ninguno de los anteriores
13.3.15	claves_clasetasa
Clave	Descripción
TC	Tanto por ciento (%)
TM	Tanto por mil
VA	Valor
13.3.16	claves_clasevehiculo
Clave	Descripción
AU	Autobús
CA	Camión
CF	Comercial derivado Furgoneta
CI	Ciclomotor
CT	Comercial derivado Todoterreno
CV	Comercial derivado Turismo
FU	Furgoneta
IN	Industrial General
MO	Monovolumen
MT	Motocicleta
QD	Quad
RE	Remolque
TR	Tractor
TT	Todo Terreno
TU	Turismo
NI	Ninguno de los anteriores
13.3.17	claves_combustible
Clave	Descripción
DI	Diesel
EL	Eléctrico
GA	Gasolina
GL	Gas
GE	Mixto Gasolina/Eléctrico
HI	Hidrógeno
13.3.18	claves_comunidad
Clave	Descripción

CO	Comunidad no disponible
EG	Edificio garajes
EO	Edificio oficinas
EV	Edificio viviendas
EW	Edificio viviendas y garajes
NI	Ninguno de los anteriores
13.3.19	claves_conductor
Clave	Descripción
HA	Habitual
OC	Ocasional
13.3.20	claves_duracionpoliza
Clave	Descripción
DE	Decenal
NE	Negociable
RE	Renovable
TE	Temporal
TR	Temporal (con posibilidad de ampliación de cobertura)
UN	Única
ND	Duración no disponible
13.3.21	claves_estadocivil
Clave	Descripción
CA	Casado
DI	Divorciado
SE	Separado
SO	Soltero
VI	Viudo
NI	Ninguno de los anteriores
13.3.22	claves_figura
Clave	Descripción
AD	Asegurado dependiente
BE	Beneficiario
CO	Contratista
PE	Perjudicado
PR	Promotor
SU	Subcontratista
TE	Terceros
13.3.23	claves_formapago
Clave	Descripción
CH	Cheque
CC	Cuenta corriente

IN	Ingreso o transferencia
OF	Oficina, efectivo o gestión delegada
PC	Por cuenta de la compañía
TA	Tarjeta
13.3.24	claves_fraccionpago
Clave	Descripción
ME	Mensual
BI	Bimestral
TR	Trimestral
CU	Cuatrimestral
SE	Semestral
AN	Anual
UN	Única
EX	Extraordinaria
13.3.25	claves_franquicia
Clave	Descripción
AA	Acumulado Anual
PE	Periódica
PO	Porcentual
PS	Por siniestro
NI	Ninguno de los anteriores
13.3.26	claves_mediador
Clave	Descripción
BS	Banca Seguros
CO	Corredor
EX	Exclusivo
VI	Vinculado
13.3.27	claves_objeto
Clave	Descripción
PO	Póliza
RE	Recibo
13.3.28	claves_otroimporte
Clave	Descripción
BO	Bonificación
DE	Descuento
MA	Malus
RE	Recargo
SU	Suspensión
13.3.29	claves_periodo
Clave	Descripción

DI	Diario
SE	Semanal
ME	Mensual
BI	Bimensual
TR	Trimestral
CU	Cuatrimstral
SM	Semestral
AN	Anual
SP	Sin periodo
13.3.30	claves_reactivacion
Clave	Descripción
AR	Acuerdo Reactivación
ER	Error
RE	Reclamación
NI	Ninguno de los anteriores
13.3.31	claves_sexo
Clave	Descripción
HO	Hombre
MU	Mujer
ND	Desconocido
13.3.32	claves_situacionpoliza
Clave	Descripción
AN	Anulada
ES	En Suspenso
EV	En Vigor
EX	Extinguida
PR	Propuesta
13.3.33	claves_situacionrecibo
Clave	Descripción
PE	Pendiente
CO	Cobrado
DE	Devuelto
AN	Anulado
LI	Liquidado
RE	Rehabilitado
13.3.34	claves_situacionsuplemento
Clave	Descripción
PE	Pendiente
AC	Aceptado
RE	Rechazado

13.3.35	claves_tipoidentificacion
Clave	Descripción
CI	CIF
NI	NIF
EX	NIE
PS	Pasaporte
OT	Otros
NO	No identificado
13.3.36	claves_transaccion
Clave	Descripción
OR	Ordinaria
CM	Carga Masiva
CO	Confirmación
RE	Rechazo
13.3.37	claves_usoinmueble
Clave	Descripción
AL	Alquiler o cesión 3º
HA	Habitual
SE	Secundaria
NI	Ninguno de los anteriores
13.3.38	claves_usovehiculo
Clave	Descripción
AL	Alquiler
EM	Empresa
OS	Obras y servicios
PA	Particular
SP	Servicio público
NI	Ninguno de los anteriores
13.3.39	claves_zona
Clave	Descripción
DE	Zona despoblada
PO	Zona poblada
UR	Zona urbanizada
NI	Ninguno de los anteriores
13.3.40	claves_claseseguro
Clave	Descripción
AH	Ahorro
JU	Jubilación
PR	Previsión
VI	Vitalicio

13.3.41	claves_duracionprestamo
Clave	Descripción
AA	Años
DD	Días
HH	Horas
MM	Meses
13.3.42	claves_mediotransporte
Clave	Descripción
AE	Aéreo
FL	Fluvial
MA	Marítimo
TE	Terrestre
OT	Otros
13.3.43	claves_obra
Clave	Descripción
EO	Edificio Oficinas
EV	Edificio Viviendas
GA	Garajes (aparcamientos)
LC	Locales Comerciales
VU	Viviendas Unifamiliares
NI	Ninguna de las anteriores
13.3.44	claves_accionsiniestro
Clave	Descripción
DI	Documentación / información de cliente
EJ	En juicio
EP	En peritación
ER	En reparación
ET	En trámite
FF	Finiquito firmado
IP	Informe pericial
PC	Pendiente cliente (aportar documentación o información)
PJ	Pendiente de juicio
PF	Pendiente finiquito
PP	Pendiente de peritación
PR	Pendiente de rechazo
PS	Pendiente de reparación
RE	Rechazo
RP	Reparado
ST	Sentencia
NI	Ninguno de los anteriores

13.3.45	claves_clasesiniestro
Clave	Descripción
CA	Cartera
MO	Movimientos
DE	Declaración - Nueva producción
13.3.46	claves_convenio
Clave	Descripción
AS	ASCIDE
CA	Convenio de Asistencia Sanitaria Sector Público
CE	Convenio de Emergencias Sanitarias
CM	Convenio de Asistencia Sanitaria Sector Público (Sistema modular)
CP	Convenio de Asistencia Sanitaria Sector Privado
CS	Convenio SAMUR
CV	CIDE
SD	SDM
VM	Convenio Vehículos Mixtos
OC	Otros Convenios
SC	Sin convenio
13.3.47	claves_posicionsiniestro
Clave	Descripción
CU	Culpa
RE	Reclamación
13.3.48	claves_situacionsiniestro
Clave	Descripción
AP	Aperturado
CE	Cerrado
LI	Liquidado
PR	Prescrito
RA	Reaperturado
RC	Rechazado
RP	Reparado
NI	Ninguno de los anteriores
13.3.49	claves_claseliquidacion
Clave	Descripción
LI	Liquidación
13.3.50	claves_devolucion
Clave	Descripción
DC	Diferencia comisión informada con la calculada por la otra entidad
EF	Error en fecha efecto
EH	Error en fecha vencimiento

ET	Error en importe total de recibo
EP	Error en prima neta
GC	Garantía no cubierta
GI	Gestión de Cobro del recibo incorrecta
PD	Prima Total no coincide con desglose (prima neta, impuestos, bonificaciones, recargos, descuentos)
RD	Recibo duplicado
PA	Póliza anulada
OT	Otros motivos de rechazo
13.3.51	claves_estadoliquidacion
Clave	Descripción
AN	Anulada
LI	Liquidada
PE	Pendiente
13.3.52	claves_importeliquidacion
Clave	Descripción
BR	Importe bruto
LI	Importe líquido
PA	Importe a pagar o abonar
13.3.53	claves_permiso
Clave	Descripción
AM	Ciclomotores de dos o tres ruedas y cuadríciclos ligeros, aunque podrá estar limitado a la conducción de ciclomotores de tres ruedas y cuadríciclos ligeros.
A1	Motocicletas con una cilindrada máxima de 125 cm ³ , una potencia máxima de 11 Kw. y una relación potencia/peso máxima de 0,1 Kw./Kg y triciclos de motor cuya potencia máxima no exceda de 15 kW.
A2	Motocicletas con una potencia máxima de 35 kW y una relación potencia/peso máxima de 0,2 Kw/kg y no derivadas de un vehículo con más del doble de su potencia.
A	Motocicletas y triciclos de motor.
B	Automóviles cuya masa máxima autorizada no exceda de 3.500 Kg. que estén diseñados y contruidos para el transporte de no más de ocho pasajeros además del conductor. Dichos automóviles podrán llevar enganchado un remolque cuya masa máxima autorizada no exceda de 750 Kg . Conjuntos de vehículos acoplados compuestos por un vehículo automóvil de los que autoriza a conducir el permiso de la clase B y un remolque cuya masa máxima autorizada exceda de 750 Kg., siempre que la masa máxima del conjunto no exceda de 4.250 Kg., sin perjuicio de las disposiciones que las normas de aprobación de tipo establezcan para estos vehículos.
BTP	Vehículos prioritarios cuando circulen en servicio urgente, vehículos que realicen transporte escolar cuando transporten escolares y vehículos destinados al transporte público de viajeros en servicio de tal naturaleza, todos ellos con una masa máxima autorizada no superior a 3500 Kg., y cuyo número de asientos, incluido el del conductor, no exceda de nueve. Hay que indicar que sólo tiene validez dentro del territorio nacional.
BE	Conjuntos de vehículos acoplados compuestos por un vehículo tractor de los que autoriza a conducir el permiso de la clase B y un remolque cuya masa máxima autorizada no exceda de 3.500 Kg., sin perjuicio de las disposiciones que las normas de aprobación de tipo establezcan para estos vehículos.
C1	Automóviles distintos de los que autoriza a conducir el permiso de las clases D1 o D, cuya masa

	máxima autorizada exceda de 3.500 Kg. y no sobrepase los 7.500 Kg., diseñados y construidos para el transporte de no más de ocho pasajeros además del conductor. Dichos automóviles podrán llevar enganchado un remolque cuya masa máxima autorizada no exceda de 750 Kg.
C1E	Conjuntos de vehículos acoplados compuestos por un vehículo automóvil de los que autoriza a conducir el permiso de la clase C1 y un remolque o semirremolque cuya masa máxima autorizada exceda de 750 kilogramos, siempre que la masa máxima autorizada del conjunto así formado no exceda de 12.000 kilogramos, sin perjuicio de las disposiciones que las normas de aprobación de tipo establezcan para estos vehículos. Conjuntos de vehículos acoplados compuestos por un vehículo tractor de los que autoriza a conducir el permiso de la clase B y un remolque o semirremolque cuya masa máxima autorizada exceda de 3.500 Kg., siempre que la masa máxima autorizada del conjunto no exceda de 12.000 Kg., sin perjuicio de las disposiciones que las normas de aprobación de tipo establezcan para estos vehículos.
C	Automóviles distintos de los que autoriza a conducir el permiso de las clases D1 o D, cuya masa máxima autorizada exceda de 3.500 Kg. que estén diseñados y construidos para el transporte de no más de ocho pasajeros además del conductor. Dichos automóviles podrán llevar enganchado un remolque cuya masa máxima autorizada no exceda de 750 Kg.
CE	Conjuntos de vehículos acoplados compuestos por un vehículo tractor de los que autoriza a conducir el permiso de la clase C y un remolque o semirremolque cuya masa máxima autorizada exceda de 750 Kg., sin perjuicio de las disposiciones que las normas de aprobación de tipo establezcan para estos vehículos.
D1	Automóviles diseñados y construidos para el transporte de no más de dieciséis pasajeros además del conductor y cuya longitud máxima no exceda de ocho metros. Dichos automóviles podrán llevar enganchado un remolque cuya masa máxima autorizada no exceda de 750 Kg.
D1E	Conjuntos de vehículos acoplados compuestos por un vehículo tractor de los que autoriza a conducir el permiso de la clase D1 y un remolque cuya masa máxima autorizada exceda de 750 Kg., sin perjuicio de las disposiciones que las normas de aprobación de tipo establezcan para estos vehículos.
D	Automóviles autoriza para conducir automóviles diseñados y construidos para el transporte de más de ocho pasajeros además del conductor. Dichos automóviles podrán llevar enganchado un remolque cuya masa máxima autorizada no exceda de 750 Kg.
DE	Conjuntos de vehículos autoriza para conducir conjuntos de vehículos acoplados compuestos por un vehículo tractor de los que autoriza a conducir el permiso de la clase D y un remolque cuya masa máxima autorizada exceda de 750 kg, sin perjuicio de las disposiciones que las normas de aprobación de tipo establezcan para estos vehículos.
13.3.54	claves_claseexpediente
Clave	Descripción
DP	Lesiones o daños propios
RC	Responsabilidad civil
RE	Recobro
CR	Cristales
DA	Daños por agua
EC	Expediente consorcio
NI	Ninguno de los anteriores
13.3.55	claves_estadoexpediente
Clave	Descripción

DE	Declarado
LI	Liquidado
PE	Pendiente
RE	Reapertura
TE	Terminado
13.3.56	claves_claseembarcacion
Clave	Descripción
MA	Moto acuática
MO	Embarcación a motor
NE	Neumática
SR	Semirrígida
VE	Velero
NI	Ninguno de los anteriores
13.3.57	claves_version
Clave	Descripción
5.0	Versión 5.0
13.3.58	claves_soporte
Clave	Descripción
FP	Factura papel
FE	Factura electrónica
NI	Ninguno de los anteriores
13.3.59	claves_listamatricula
Clave	Descripción
1	Lista primera
2	Lista segunda
3	Lista tercera
4	Lista cuarta
5	Lista quinta
6	Lista sexta
7	Lista séptima
8	Lista octava
9	Lista novena o de registro provisional

14. Tablas

14.1. Provincias

14.1. Provincias	
Código	Provincia
1	Álava
2	Albacete
3	Alicante
4	Almería
5	Ávila
6	Badajoz
7	Baleares
8	Barcelona
9	Burgos
10	Cáceres
11	Cádiz
12	Castellón
13	Ciudad Real
14	Córdoba
15	La Coruña
16	Cuenca
17	Girona
18	Granada
19	Guadalajara
20	Guipúzcoa
21	Huelva
22	Huesca
23	Jaén
24	León
25	Lérida
26	La Rioja

Código	Provincia
27	Lugo
28	Madrid
29	Málaga
30	Murcia
31	Navarra
32	Orense
33	Asturias
34	Palencia
35	Las Palmas
36	Pontevedra
37	Salamanca
38	Santa Cruz de Tenerife
39	Cantabria
40	Segovia
41	Sevilla
42	Soria
43	Tarragona
44	Teruel
45	Toledo
46	Valencia
47	Valladolid
48	Vizcaya
49	Zamora
50	Zaragoza
51	Ceuta
52	Melilla
0	EXTRANJERA

14.2. Países

14.2 Países	
País o Área	ISO alpha-3
Afghanistan	AFG
Aland Islands	ALA
Albania	ALB
Algeria	DZA
American Samoa	ASM
Andorra	AND
Angola	AGO
Anguilla	AIA
Antarctica	ATA
Antigua and Barbuda	ATG
Argentina	ARG
Armenia	ARM
Aruba	ABW
Australia	AUS
Austria	AUT
Azerbaijan	AZE
Bahamas	BHS
Bahrain	BHR
Bangladesh	BGD
Barbados	BRB
Belarus	BLR
Belgium	BEL
Belize	BLZ
Benin	BEN
Bermuda	BMU
Bhutan	BTN
Bolivia	BOL
Bosnia and Herzegovina	BIH
Botswana	BWA
Bouvet Island	BVT
Brazil	BRA
British Virgin Islands	VGB
British Indian Ocean Territory	IOT
Brunei Darussalam	BRN
Bulgaria	BGR
Burkina Faso	BFA

País o Área	ISO alpha-3
Lesotho	LSO
Liberia	LBR
Libya	LBY
Liechtenstein	LIE
Lithuania	LTU
Luxembourg	LUX
Macedonia, Republic of	MKD
Madagascar	MDG
Malawi	MWI
Malaysia	MYS
Maldives	MDV
Mali	MLI
Malta	MLT
Marshall Islands	MHL
Martinique	MTQ
Mauritania	MRT
Mauritius	MUS
Mayotte	MYT
Mexico	MEX
Micronesia, Federated States of	FSM
Moldova	MDA
Monaco	MCO
Mongolia	MNG
Montenegro	MNE
Montserrat	MSR
Morocco	MAR
Mozambique	MOZ
Myanmar	MMR
Namibia	NAM
Nauru	NRU
Nepal	NPL
Netherlands	NLD
Netherlands Antilles	ANT
New Caledonia	NCL
New Zealand	NZL
Nicaragua	NIC

Burundi	BDI
Cambodia	KHM
Cameroon	CMR
Canada	CAN
Cape Verde	CPV
Cayman Islands	CYM
Central African Republic	CAF
Chad	TCD
Chile	CHL
China	CHN
Hong Kong, Special Administrative Region of China	HKG
Macao, Special Administrative Region of China	MAC
Christmas Island	CXR
Cocos (Keeling) Islands	CCK
Colombia	COL
Comoros	COM
Congo (Brazzaville)	COG
Congo, Democratic Republic of the	COD
Cook Islands	COK
Costa Rica	CRI
Côte d'Ivoire	CIV
Croatia	HRV
Cuba	CUB
Cyprus	CYP
Czech Republic	CZE
Denmark	DNK
Djibouti	DJI
Dominica	DMA
Dominican Republic	DOM
Ecuador	ECU
Egypt	EGY
El Salvador	SLV
Equatorial Guinea	GNQ
Eritrea	ERI
Estonia	EST
Ethiopia	ETH
Falkland Islands (Malvinas)	FLK
Faroe Islands	FRO
Fiji	FJI

Niger	NER
Nigeria	NGA
Niue	NIU
Norfolk Island	NFK
Northern Mariana Islands	MNP
Norway	NOR
Oman	OMN
Pakistan	PAK
Palau	PLW
Palestinian Territory, Occupied	PSE
Panama	PAN
Papua New Guinea	PNG
Paraguay	PRY
Peru	PER
Philippines	PHL
Pitcairn	PCN
Poland	POL
Portugal	PRT
Puerto Rico	PRI
Qatar	QAT
Réunion	REU
Romania	ROU
Russian Federation	RUS
Rwanda	RWA
Saint-Barthélemy	BLM
Saint Helena	SHN
Saint Kitts and Nevis	KNA
Saint Lucia	LCA
Saint-Martin (French part)	MAF
Saint Pierre and Miquelon	SPM
Saint Vincent and Grenadines	VCT
Samoa	WSM
San Marino	SMR
Sao Tome and Principe	STP
Saudi Arabia	SAU
Senegal	SEN
Serbia	SRB
Seychelles	SYC
Sierra Leone	SLE

Finland	FIN
France	FRA
French Guiana	GUF
French Polynesia	PYF
French Southern Territories	ATF
Gabon	GAB
Gambia	GMB
Georgia	GEO
Germany	DEU
Ghana	GHA
Gibraltar	GIB
Greece	GRC
Greenland	GRL
Grenada	GRD
Guadeloupe	GLP
Guam	GUM
Guatemala	GTM
Guernsey	GGY
Guinea	GIN
Guinea-Bissau	GNB
Guyana	GUY
Haiti	HTI
Heard Island and Mcdonald Islands	HMD
Holy See (Vatican City State)	VAT
Honduras	HND
Hungary	HUN
Iceland	ISL
India	IND
Indonesia	IDN
Iran, Islamic Republic of	IRN
Iraq	IRQ
Ireland	IRL
Isle of Man	IMN
Israel	ISR
Italy	ITA
Jamaica	JAM
Japan	JPN
Jersey	JEY
Jordan	JOR

Singapore	SGP
Slovakia	SVK
Slovenia	SVN
Solomon Islands	SLB
Somalia	SOM
South Africa	ZAF
South Georgia and the South Sandwich Islands	SGS
South Sudan	SSD
Spain	ESP
Sri Lanka	LKA
Sudan	SDN
Suriname *	SUR
Svalbard and Jan Mayen Islands	SJM
Swaziland	SWZ
Sweden	SWE
Switzerland	CHE
Syrian Arab Republic (Syria)	SYR
Taiwan, Republic of China	TWN
Tajikistan	TJK
Tanzania *, United Republic of	TZA
Thailand	THA
Timor-Leste	TLS
Togo	TGO
Tokelau	TKL
Tonga	TON
Trinidad and Tobago	TTO
Tunisia	TUN
Turkey	TUR
Turkmenistan	TKM
Turks and Caicos Islands	TCA
Tuvalu	TUV
Uganda	UGA
Ukraine	UKR
United Arab Emirates	ARE
United Kingdom	GBR
United States of America	USA
United States Minor Outlying Islands	UMI
Uruguay	URY
Uzbekistan	UZB

Kazakhstan	KAZ
Kenya	KEN
Kiribati	KIR
Korea, Democratic People's Republic of	PRK
Korea, Republic of	KOR
Kuwait	KWT
Kyrgyzstan	KGZ
Lao PDR	LAO
Latvia	LVA
Lebanon	LBN

Vanuatu	VUT
Venezuela (Bolivarian Republic of)	VEN
Viet Nam	VNM
Virgin Islands, US	VIR
Wallis and Futuna Islands	WLF
Western Sahara	ESH
Yemen	YEM
Zambia	ZMB
Zimbabwe	ZWE